



マスキングフィルム 6748


塗装時のスプレーミスト付着防止用マスキングフィルム

マスキング作業が効率良く行えます！



■ 特長

ボデー面に水分が残っている状態で使用しても、**水シミ跡が残りにくい**ので、下準備も簡単！
塗装後のボデーの不具合も減ります。



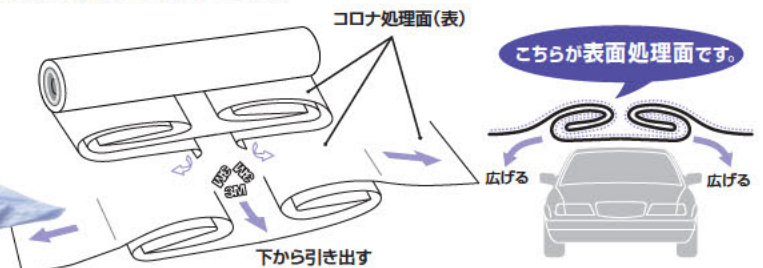
マスキングフィルム6748を使用した場合



水分の抜けの悪いフィルムを使用した場合、水シミ跡が残ります。

〔当社〕

- フィルムの中央に「3Mロゴ」が印刷されているので、マスキングの位置あわせがしやすい。
- 広幅タイプなので、ワンボックス車などにも一度にマスキングできます。
- フィルムが折りたたまれているので、取り扱いが簡単です。
- 80℃、1時間の乾燥に耐えます。



使用方法

塗装がかかっても、乾燥後はがれ落ちないよう「コロナ処理」をしています。図のように、コロナ処理された面が表になるように広げ、ご使用ください。

品番	サイズ：巾×長さ	折りたたみ時の巾	1ケースの数量
6748	5,000mm×120m	914mm	1

3M

マスキングフィルム 6728

塗装時のスプレーミスト付着防止用マスキングフィルム

「車」全体を簡単にカバーできます!



特長

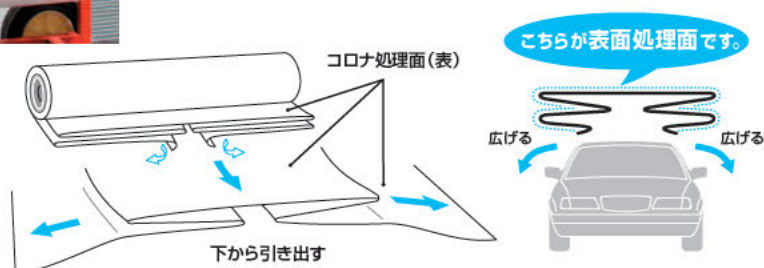
- 広幅タイプなので、ワンボックス車などにも一度にマスキングできます。
- フィルムが折りたたまれているので、取り扱いが簡単です。
- 80℃、1時間の乾燥に耐えます。



品番	サイズ：巾×長さ	折りたたみ時の巾	1ケースの数量
6728	4,880mm×121.9m	914mm	1

使用方法

塗装がかかっても、乾燥後にはがれ落ちないように「コロナ処理」をしています。図のように、コロナ処理された面が表になるように広げ、ご使用ください。



ご使用に際して

- ご使用にあたっては別売の〈3M〉マスキングフィルム用ディスペンサー 6780を併用すると便利です。
- 〈3M〉マスキングフィルム 6728はマスキング後、フィルムの裏に湿気や溶剤がこもり、水滴状になった場合、フィルムをはがしてください。
- 塗料やアンダーコート塗布後にマスキングをする時は、塗面が乾燥してから行ってください。
- 製品の表、裏をまちがえないようご使用ください。ご不明の時は、折りたたみイラストを参考にしてください。
- カッターの刃で手や指を傷つけないようにしてください。
- 製品の使用にあたっては、使用方法、使用上の注意事項をよくお読みになってからお使いください。

〈3M〉は、3M社の商標です。

3M

スリーエム ジャパン株式会社
オート・アフターマーケット製品事業部
<http://www.mmm.co.jp/aad/>

Please Recycle. Printed in Japan.
Copyright © 2014 3M. All Rights Reserved.
AAD-234-A(080820)TY

カスタマーコールセンター
製品についてのお問い合わせはナビダイヤルで
0570-011-211
ナビダイヤル。市内通話料金でご利用いただけます。
受付時間/8:45～17:15 月～金(土日・祝・年末年始は除く)
カタログのご請求はファクスで
0120-282-369