

# 3M™ コードレス ぶつリムーバー システム



## ぶつ取りが変わる

**コードレス** 簡単操作のコードレスタイプ

**空とぎOK** トライザクト™ 研磨材を採用。空とぎも水とぎも可能です。

**1ステップ** 研磨目が細かく、深い傷を入れません。

**簡単目消し** 目消しにかかる時間を削減します。

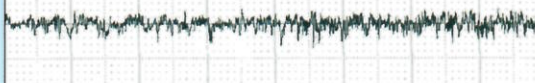


実物大

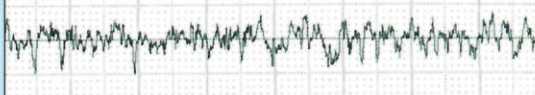
### ぶつ取り後の研磨表面粗さのイメージ

\*当社の社内試験に基づくデータ (n=6) です。  
ぶつのある箇所について、それぞれの製品でぶつが除去されるまで研磨した後、表面粗さ計を用いて研磨表面粗さを測定・比較したデータです。  
日本ペイント製 nax マルチエコ LX クリア (3:1) をメーカーの指示に従い塗布・硬化させた塗装面で試験を実施しました。

3M™ コードレス ぶつリムーバー チップ  
ベリーファイン 2047 (2000 番相当)



他社製品 (2000 番相当品)





# 作業手順

## 1 チップ装着




充電した 3M™ コードレス ぶつりムーバー 本体 7650 の先端部分に 3M™ コードレス ぶつりムーバー チップ ベリーファイン 2047 (または 3M™ コードレス ぶつりムーバー チップ スーパーファイン 2080) を差し込みセットしてください。

## 2 本体の作動とスピード調節



スピード切り替えスイッチで振動スピードを選んでください。本体のオンオフスイッチを押して電源を入れてください。

## 3 ぶつ取り



3M™ コードレス ぶつりムーバー チップ ベリーファイン 2047 (または 3M™ コードレス ぶつりムーバー チップ スーパーファイン 2080) を塗面に対して垂直にあて、小さく円を描くように常に動かしながらブツを除去してください。

### 〈水とぎの場合〉

塗面に霧吹きで水を噴きかけ、上記と同じ要領でぶつ取り作業を行ってください。



スポンジの潰れ方

○ 良い例

× 悪い例

## 4 目消し・肌調整



シングルポリッシャーで 3M™ ウルトラファイナ™ コンパウンド プレミアム 5949 と 3M™ ウルトラファイナ™ バフ ウール 5755 を用いて目消し・肌調整を行ってください。

## 5 仕上げ



シングルポリッシャーで 3M™ ウルトラファイナ™ コンパウンド HG 5969 と 3M™ ウルトラファイナ™ バフ ソフトスポンジ 5766 または 5767 を用いて仕上げを行ってください。

オーロラ消しには 3M™ 仕上げサンダー 5308 で 3M™ ウルトラファイナ™ コンパウンド HG 5969 と 3M™ ポリッシングスポンジ 5734 を用いると効果的です。

## 3M™ コードレス ぶつりムーバー スターターキット 7655

- ① 3M™ コードレス ぶつりムーバー 本体 7650
- ② 3M™ コードレス ぶつりムーバー 充電器 7657
- ③ 3M™ コードレス ぶつりムーバー チップ ベリーファイン 2047 (2000 番相当) 1 パック (20 個入り)
- ④ 3M™ コードレス ぶつりムーバー チップ スーパーファイン 2080 (3000 番相当) 1 パック (20 個入り)
- ⑤ 3M™ コードレス ぶつりムーバー 電源コード 7658



### 目消し・肌調整



#### 3M™ ウルトラファイナ™ コンパウンド プレミアム 5949

- 研磨面の仕上がりを確認しやすく、磨き残しや磨きすぎを防ぎます。
- ツヤが出てからも研磨力が持続します。
- 深いバフ目を気にせず目消し・肌調整作業が楽に行えるので、耐すり傷性クリアや濃色車にも適しています。
- 淡色車の場合は仕上げまで可能です。



#### 3M™ ウルトラファイナ™ バフ ウール 5755

目消し・肌調整用バフです。



#### 3M™ ウルトラファイナ™ コンパウンド HG 5969

- 硬化の進んだ濃色塗膜に対し、シングルポリッシャーと 3M™ ウルトラファイナ™ バフ ソフトスポンジとの組み合わせでバフ目を効果的に消します。

#### 3M™ ウルトラファイナ™ バフ ソフトスポンジ 5766/5767

仕上げ用スポンジバフです。

### 仕上げ

#### オーロラマーク除去の場合



#### 3M™ 仕上げサンダー 5308



#### 3M™ ポリッシングスポンジ 5734

- **注意事項** 作業前には塗表面、バフの汚れを十分に落としてから作業してください。作業時には作業隣接パネルなどへのマスクング処理を行ってください。製品をご使用になるときは、事前に製品ラベル等をよくお読みになり、用途上、使用上、安全上の注意事項を十分にご理解の上、お使いください。

3M、ウルトラファイナ、トライザクトは3M社の商標です。



スリーエム ジャパン株式会社  
オートアフターマーケット製品事業部  
http://www.mmm.co.jp/aad/

Please Recycle. Printed in Japan.  
Copyright © 2015 3M. All Rights Reserved.  
AAD-250-CI(04150.6)IT 485852N

カスタマーコールセンター  
製品についてのお問い合わせはナビダイヤルで  
**0570-011-211**  
ナビダイヤル。市内通話料金でご利用いただけます。  
受付時間/8:45~17:15 月~金(土・日・祝・年末年始は除く)  
カタログのご請求はファクスで  
**0120-282-369**