




3M™ Tegaderm™ CHG

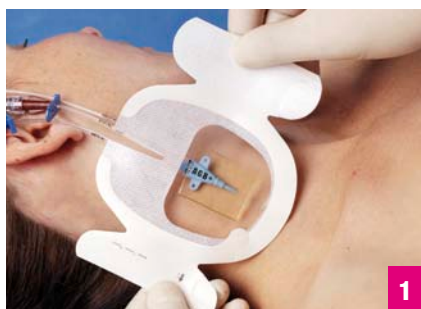
Pansement de maintien de cathéters imprégné de gluconate de chlorhexidine (solution aqueuse à 2%)*

Conseils de pose et d'ablation

Sur Cathéter Veineux Central, en voie jugulaire



➔ Le pansement Tegaderm™ CHG doit être posé sur une **peau parfaitement sèche**



1

➔ Ouvrir le sachet pelable et en sortir le pansement Tegaderm™ CHG. Retirer le support du transparent. Orienter le dispositif et présenter la partie adhésive au-dessus du cathéter. Centrer le tampon de gel sur le site d'insertion et embase du cathéter. Appliquer le pansement contre la peau **sans étirer le pansement**.



2

➔ Appliquer et conformer le tampon de gel sur les contours du cathéter : **le tampon ne doit pas écraser le cathéter** mais l'entourer. Lisser le tampon de gel vers la partie distale du cathéter, celui-ci peut couvrir les points de fixation cutanés. Lisser ensuite la partie transparente du dispositif, du site d'insertion vers les extrémités.

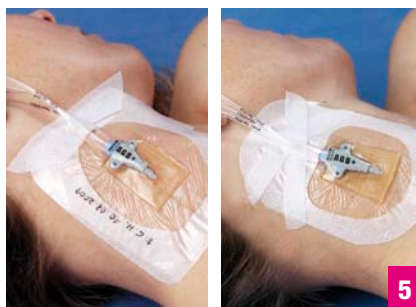


3



4

➔ L'ablation du cadre de pose se fait de proche en proche en lissant le bord du pansement au fur et à mesure de la progression afin d'optimiser son adhésion.



5

➔ Les bandelettes adhésives stériles permettent de sécuriser l'arrière du pansement en positionnant les bandelettes en cravate ou en quince : l'une que l'on rabat en "cravate" sous la tubulure, l'autre par-dessus pour maintenir la "cravate". Le pansement Tegaderm™ CHG 1658R ne comporte qu'une seule bandelette adhésive.



6

➔ Sur l'étiquette, inscrire la date de mise en place des dispositifs conformément au protocole de l'établissement.

L'ablation : un décollage horizontal et en douceur



1

➔ Retirer les bandelettes adhésives.



2

➔ Soulever les bords renforcés sur tout le pourtour du pansement, étirer 2 bords opposés et l'étirer en son centre.

Mémento

- ➔ Le pansement doit être posé **sur peau parfaitement sèche**
- ➔ Le pansement **peut être posé avec une seule main** grâce à son cadre de pose
- ➔ **Ne jamais poser le film en tension/** en l'étirant

*Dispositif médical de classe III selon la Directive 93/42 CEE.