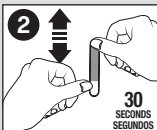


**To Apply/Para aplicar**



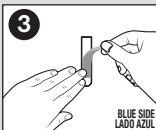
**1**  
Best for **SMOOTH SURFACES**.  
**CLEAN** surface with rubbing alcohol, wipe gently, let dry. Do not use household cleaners.  
**SEPARATE** strips.

Ideal para **SUPERFICIES LISAS**.  
**LIMPIE** la superficie con alcohol de uso tóxico, pase un paño con cuidado, deje secar. No utilice limpiadores de uso doméstico. **SEPARÉ** las tiras.



**2**  
Remove **BLACK** "Wall side" Liner and apply strip to desired location. **PRESS FIRMLY** along the entire strip for 30 seconds.

Retire el revestimiento **NEGRO** para el "Lado de la pared" y aplique la tira en la ubicación deseada.  
**PRESIONE FIRMEMENTE** a lo largo de toda la tira durante 30 segundos.



**3**  
Remove **BLUE** Liner and apply clip to strip. Make sure tab is accessible for future removal.

Remueva el revestimiento **AZUL** y aplique el clip a la tira. Asegúrese de que la pestaña quede accesible para removerla en el futuro.



**4**  
**PRESS FIRMLY** along the entire clip for 30 seconds. Wait 1 hour before use.

**PRESIONE FIRMEMENTE** a lo largo del clip durante 30 segundos. Espere 1 hora antes de usar.

**To Remove/Para retirar**

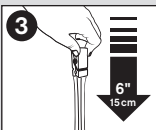


**1**  
**NEVER** pull strip towards you. **NOUNCA** hale la tira hacia usted.



**2**  
**STRAIGHT DOWN**  
**DIRECTAMENTE**  
**HACIA ABAJO**

Hold clip gently to prevent clip from snapping fingers. **DO NOT** press clip against wall. Sostenga el clip con cuidado para evitar que éste lastime los dedos. **NO** presione el clip contra la pared.



**3**  
**STRETCH STRAIGHT**  
**DOWN ALONG WALL**  
**AT LEAST 6 INCHES** until strip releases from wall.  
**ESTIRE** la tira **DIRECTAMENTE HACIA ABAJO** CONTRA LA PARED **AL MENOS 15 cm** hasta que se desprenda de la pared.

**IMPORTANT: Failure to follow instructions carefully may cause damage! SAVE INSTRUCTIONS for damage-free removal or visit command.com / IMPORTANTE: Si no sigue las instrucciones con cuidado, ¡pueden producirse daños! GUARDE LAS INSTRUCCIONES para retirar las tiras sin causar daños o visite command.com**

For questions, ideas and special offers go to [command.com](http://command.com) / Si tiene preguntas o para tener acceso a ideas y ofertas especiales, diríjase a [command.com](http://command.com)

**CAUTION:** DO NOT use on windows or with wallpaper. May not adhere well to vinyl surfaces or textured surfaces. DO NOT use for antiques, heirlooms, or other valuable or irreplaceable items. DO NOT hang items over beds.

**PRECAUCIÓN:** NO lo utilice en ventanas, ni en papel de colgadura. Es posible que no se adhiera bien a las superficies de vinilo o a las superficies con textura. NO lo utilice con piezas antiguas, reliquias, ni en otros objetos de valor o que sean irremplazables. NO cuelgue artículos por encima de las camas.

**NOTE:** Apply to surfaces **above 50°F**. Adhesive could lose adhesion above 105°F.

**NOTA:** Aplique a superficies que estén a una temperatura **mayor de 10° C**. El adhesivo podría perder sus propiedades si la temperatura excede los 40° C.

Not intended for picture hanging. Instead use Command® Picture Hanging Strips, Sawtooth or Wire-Backed Hangers.

No está diseñado para colgar cuadros. Para este propósito, utilice las Tiras para Colgar Cuadros, los Colgadores Serrados para Cuadros o con Soporte de Alambre Command®.

Clips can be reused with Command® Small Clear Strips.

Los clips se pueden reutilizar con las Tiras Transparentes Pequeñas Command®.

The following statements only apply to products distributed in the USA.

**Limited Warranty:** This 3M product will be free from defects in material and manufacture. If this product is defective, your exclusive remedy shall be, at 3M's option, replacement of the product or refund of the purchase price.

**Limitation of Liability:** 3M will not be liable for any loss or damage arising from this product, whether direct, indirect, special, incidental or consequential.

Clips made in China/Strips made in U.S.A with US and globally sourced materials.

Los sujetadores se fabrican en China; las tiras son fabricadas en EE. UU. con materiales obtenidos de EE. UU. y de todo el mundo.

Las siguientes declaraciones son válidas únicamente para los productos distribuidos en EE.UU.

**Garantía limitada:** Este producto 3M no presentará defectos de material, ni de fabricación. Si este producto presenta defectos, el único recurso consistirá, a elección de 3M, en reemplazar el producto o reembolsar el precio de compra.

**Límite de responsabilidad:** 3M no será responsable de ninguna pérdida o daño que se deriven de este producto o su uso, ya sean directos, indirectos, especiales, fortuitos o resultantes.