

Segurança Pessoal

• Proteção Respiratória



• Proteção Auditiva



• Proteção Facial



• Macacão Reutilizável



• Luvas de Segurança



Segurança em Primeiro Lugar! Selecione sempre o equipamento de proteção individual adequado – óculos, luvas, proteção auditiva e respiratória para o seu trabalho e local de trabalho.

Lixamento de defeitos pontuais (pontos de sujeira)



- Elimine os defeitos pontuais com a Lixa D'Água em folha 401Q 3M™, grão 1500 - 2000, manualmente.



- Refine os riscos com uma folha Trizact™ Hookit™ grão 3000, manualmente. Certifique-se de que os riscos da etapa anterior sejam refinados antes de prosseguir.
- **OPCIONAL:** Refine os riscos com uma folha Trizact™ Hookit™ grão 8000, manualmente. Certifique-se de que os riscos da etapa anterior sejam refinados antes de prosseguir.



Lixa D'Água em folha 401Q 3M™



Folha de Espuma 3M™ Trizact™ Hookit™ 3000, 70mm x 140mm



Folha de Espuma 3M™ Trizact™ Hookit™ 8000, 70mm x 140mm

Lixamento dos defeitos da área (casca de laranja, escorridos)



- Lixe a área com Disco Abrasivo 260L Purple 3M™ Hookit™, grão 1200 - 1500 em uma lixadeira roto orbital de 6" / 152mm.



- Refine os riscos com um Disco de Espuma 3M™ Trizact™ Hookit™, grão 3000 em uma lixadeira roto orbital de 6" / 152mm com uma órbita de 5mm. Realize esta etapa borrifando água e lixe cada área de 4 a 6 passadas.
- **OPCIONAL** - Refine os riscos com um Disco de Espuma 3M™ Trizact™ Hookit™, grão 8000 em uma lixadeira roto orbital de 6" / 152mm com uma órbita de 5mm. Realize esta etapa borrifando água e lixe cada área de 4 a 6 passadas.



Discos Abrasivos 260L Purple 3M™ Hookit™, 6" / 152mm



Lixadeira Roto Orbital 3M™ 6", Órbita 5 mm (3/16")



Suporte Interface Macio 3M™ Hookit™



Disco de Espuma 3M™ Trizact™ Hookit™ 3000, 6" / 152mm



Disco de Espuma 3M™ Trizact™ Hookit™ 8000, 6" / 152mm


Polimento - remoção dos riscos de lixa



- Adicione uma pequena quantidade do Composto Polidor Ultra Performance 3M™ Perfect-It™ na superfície do veículo.
- Utilizando pressão média em uma politriz rotativa, faça o polimento na superfície em um padrão de sobreposição a 1.200-2.000 RPM.
- Mantenha a boina o mais plana possível para evitar marcas circulares excessivas e manter o controle da politriz. Reduza a pressão no final desta etapa para refinar o acabamento e permitir uma limpeza fácil.
- Nota: a dureza e a temperatura do revestimento provavelmente exigirão ajustes de RPM e de pressão para obter melhores resultados.



Composto Polidor Ultra Performance 3M™ Perfect-It™



Boina de Espuma Branca 3M™ Perfect-It™ 8" / 203mm (existem outros estilos/tamanhos)




Boina de Lã Branca 3M™ Perfect-It™ 9" / 229mm (existem outros estilos/tamanhos)



Adaptador de Engate Rápido 3M™ Perfect-It™

Inspeção do acabamento



- Se os riscos de lixamento da etapa de polimento anterior ainda estiverem visíveis após a limpeza e inspeção da superfície, repita o passo anterior até que todos os riscos sejam removidos.

Etapa de lustro - remoção das marcas do polimento



- Adicione uma pequena quantidade do Lustrador 3M™ Perfect-It™ na superfície do veículo.
- Utilizando pressão média em uma politriz rotativa, faça o lustro na superfície em um padrão de sobreposição a 1.200-2.000 RPM.
- Mantenha a boina o mais plana possível para evitar marcas circulares excessivas e manter o controle da politriz. Reduza a pressão no final desta etapa para refinar o acabamento e permitir uma limpeza fácil.
- Limpe o excesso de lustrador e inspecione a área – a maioria das cores agora está livre de defeitos.



Lustrador 3M™ Perfect-It™



Boina de Espuma Cinza 3M™



Pano de Microfibras 3M™


Etapa final de lustro - remoção das micro marcas circulares



- Adicione o Ultrafina 3M™ Perfect-It™ na boina de espuma azul na politriz rotativa.
- Lustre com velocidade reduzida - movendo-se num padrão de sobreposição cobrindo toda a área.
- Remova o excesso de resíduos do lustro com um pano de microfibras limpo.
- Dica: mantenha sempre esta boina de espuma úmida (usando o Ultrafina), pois isso proporciona uma camada de lustro mais uniforme na superfície e evita a geração de micro riscos de uma boina seca.



Ultrafina 3M™ Perfect-It™



Boina de Espuma Azul Ultrafina 3M™ Perfect-It™



Pano de Microfibras 3M™