

# Download do aplicativo móvel My 3M

Este folheto fornece instruções detalhadas para baixar e fazer login no My 3M em um dispositivo móvel.

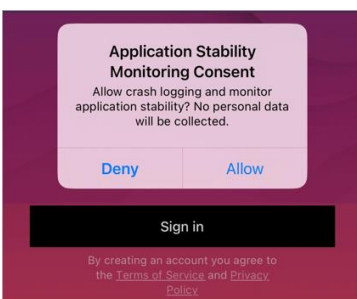


Baixe o Firstup usando este QR code ou pesquise por Firstup na Apple Store ou no Google Play Store.



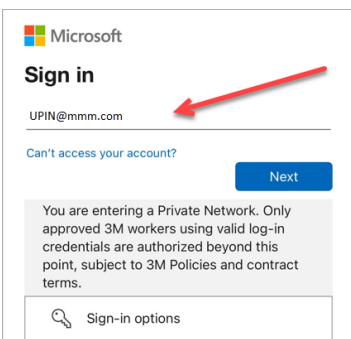
Abra o aplicativo e digite **3M** como sua organização.

Em seguida, toque no botão **Avançar**.



Toque no botão **Login**

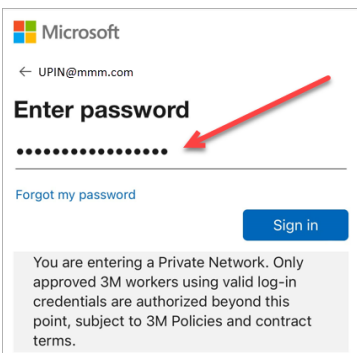
*Observação: se for solicitado que você dê seu consentimento para permitir que o aplicativo colete registros de falhas e informações sobre a estabilidade do aplicativo, sinta-se à vontade para Negar ou Permitir esse monitoramento.*



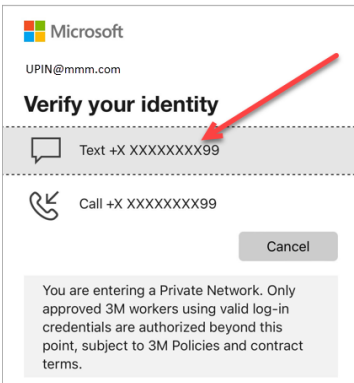
Em seguida, você será direcionado para a tela de Login da Microsoft para efetuar login usando SSO (logon único).

Inicie esse processo digitando seu **3MPIN@mmm.com** e toque no botão **Avançar**.

*Observação: certifique-se de usar seu PIN + @mmm.com (não seu endereço de e-mail).*



Digite sua **senha 3M** e toque no botão **Login**. Esta é a mesma senha que você usa para fazer login em um computador desktop 3M.

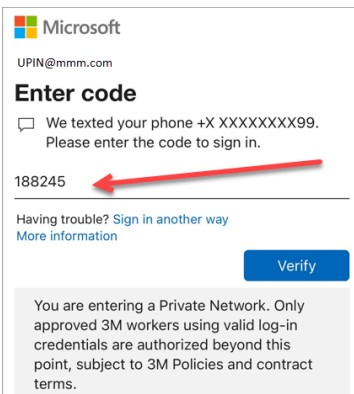


Será necessário **verificar sua identidade** por meio da MFA (autenticação multifator)\*

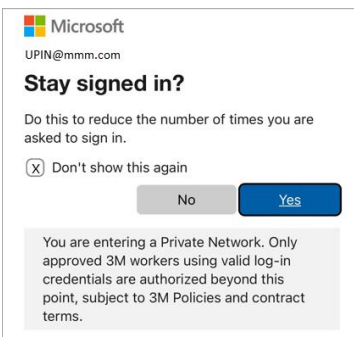
Para começar, selecione como deseja receber o código de verificação (mensagem de texto ou ligação).

\* Se você nunca configurou suas opções de MFA, você pode configurá-las agora no seguinte site: <https://mysignins.microsoft.com/security-info>

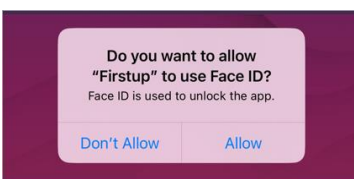
\* Se você usar o aplicativo Authenticator, poderá ser solicitado que você verifique sua identidade com o Authenticator em vez de receber um código por mensagem de texto/chamada.



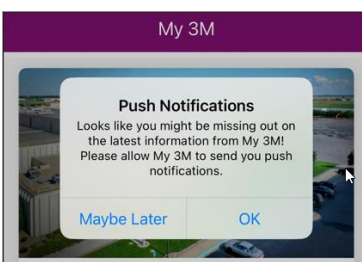
Para concluir a MFA, insira o **código** recebido e toque no botão **Verificar**.




Para reduzir o número de vezes que você precisa fazer login na sua conta da Microsoft, marque a caixa **Não mostrar isso novamente** e, em seguida, toque no botão **Sim** nesta tela.



Você pode **habilitar a identificação facial ou por impressão digital** para facilitar o acesso ao My 3M no futuro (a opção oferecida se baseia na maneira como você faz login no seu dispositivo móvel).



Ative as notificações por push para garantir que você saiba quando informações de alta prioridade são publicadas no My 3M.



É isso!

Da próxima vez que você acessar o aplicativo, provavelmente não precisará passar por tantas etapas agora que já fez login uma vez.

Procure o aplicativo Firstup no seu dispositivo móvel para acessar o My 3M a qualquer momento em seu dispositivo móvel pessoal.

---

#### Precisa de ajuda?

- Redefina sua senha: <https://mysignins.microsoft.com/security-info/password/change>
- Desbloqueie sua conta: <https://passwordreset.microsoftonline.com/>
- Configure a autenticação multifator (MFA): <https://mysignins.microsoft.com/security-info>
- Para obter ajuda adicional para acessar o My 3M, entre em contato com o Help Desk de TI local.