


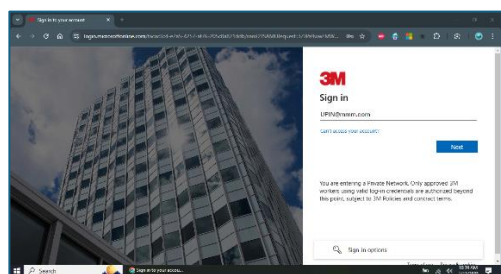
Minha folha de dicas de login 3M para desktop

Esta folha de dicas traz instruções detalhadas para fazer login no aplicativo My 3M em um computador desktop ou laptop.



Visit go.3M.com/My3M (URL is case sensitive)

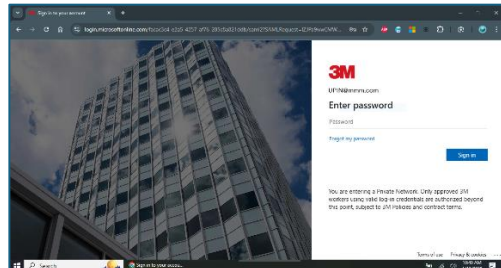
Clique no botão **LOGIN**.



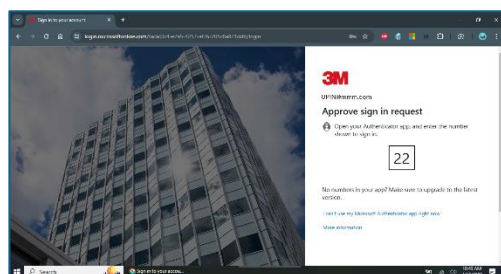
Em seguida, você será direcionado para a tela de Login da Microsoft para efetuar login usando SSO (logon único).

Digite seu **3MPIN@mmm.com** e toque no botão **Avançar**.

Certifique-se de usar seu PIN + @mmm.com (não seu endereço de e-mail).

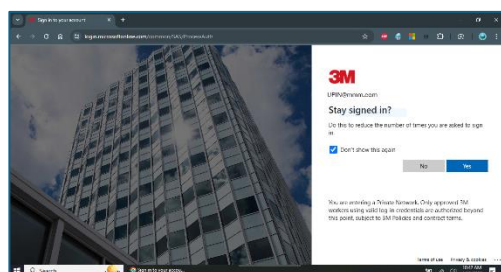


Digite sua **senha 3M** e toque no botão **Login**. Esta é a mesma senha que você usa para fazer login em um computador desktop 3M.

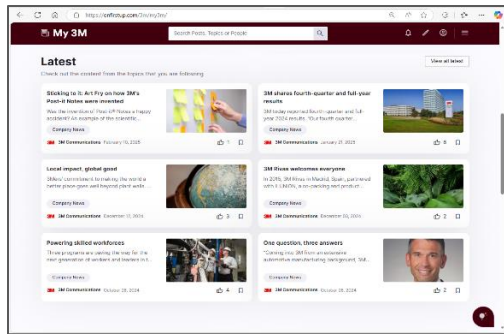


Será necessário **verificar sua identidade** por meio da MFA (autenticação multifator)*

* Se você nunca configurou suas opções de MFA, você pode configurá-las agora no seguinte site: <https://mysignins.microsoft.com/security-info>



Para reduzir o número de vezes que você precisa fazer login na sua conta da Microsoft, marque a caixa **Não mostrar isso novamente** e, em seguida, toque no botão **Sim** nesta tela.



É isso!

Na próxima vez que você visitar o My 3M no desktop, provavelmente será redirecionado rapidamente para a página inicial sem ter que fazer login novamente.

Precisa de ajuda?

- Redefina sua senha: <https://mysignins.microsoft.com/security-info/password/change>
- Desbloqueie sua conta: <https://passwordreset.microsoftonline.com/>
- Configure a autenticação multifator (MFA): <https://mysignins.microsoft.com/security-info>
- Para obter ajuda adicional para acessar o My 3M, entre em contato com o Help Desk de TI local.