

Immediate Action Required



製品： 3M™ PELTOR™ イヤーマフ (ヘルメットアタッチメントタイプ) Xシリーズ



3M は、3M™ PELTOR™ イヤーマフ (ヘルメットアタッチメントタイプ) Xシリーズ と、さまざまな 3M™ や 3M™ 以外のヘルメットの特定の組み合わせに関して「**使用中止のお願い**」をお伝えしております。

弊社 3M は、高品質の安全衛生製品を提供する取り組みの一環として、3M™ PELTOR™ イヤーマフ(ヘルメットアタッチメントタイプ) Xシリーズ と、さまざまな 3M™ や 3M™ 以外のヘルメットの組み合わせに関連する以下の使用中止のお願いをお客様にお伝えしております。製品の経年劣化に関連する最近の社内テストで、P5E アタッチメントアームを特定のヘルメットと組み合わせて使用すると、時間の経過とともにイヤーマフのヘッドバンドの圧力が低下することがわかりました。この新たな発見に対応し、3M は 3M™ PELTOR™ イヤーマフ P5E 及び使用可能なヘルメットに関連する互換性情報を更新しています。



3M™ PELTOR™ イヤーマフ(ヘルメットアタッチメントタイプ) Xシリーズ P5E は EN352-3、ANSI S3.19-1974、AS/NZS 1270:2002 規制および標準テスト要件への準拠を継続します。この通知に関連した怪我、事故、苦情の報告はありません。

エンドユーザー様

お持ちの 3M™ PELTOR™ イヤーマフ(ヘルメットアタッチメントタイプ) Xシリーズ が影響を受けるかを判断するには、以下の手順に従ってください。

ステップ 1: イヤーマフカップに表示される製品品番を確認します (右側のイヤーマフ写真内の赤いボックスに表示された品番情報を参照)。品番が別表 (ANSI - セクション A) の表 1 内にある場合、ステップ 2 に進んでください。

品番が表 1 に含まれない場合、あなたの製品は影響を受けなため、取扱説明書に記載されるとおり、引き続き製品を使用できます。

ステップ 2a と 2b :

2a : 3M™ ヘルメット製品をお使いの方 : ヘルメットの品番をご確認ください (右の写真を参照)。お使いのヘルメットが表 2 (ANSI - セクション A) の中にある場合は、ステップ 3 に進みます。

2b : 3M™ ヘルメット製品以外のヘルメットをお使いの方 : ヘルメットに取り付けられた P5E を目視検査して、使用位置にあるときに干渉が発生しているかどうかを判断します。右の写真のように、3M™ イヤーマフのアームがヘルメットに接触している場合は、ステップ 3 に進みます。

ヘルメットが表 2 の中にないか、右の写真に示す位置にあるときに干渉が発生していない場合、お使いの製品は影響を受けておらず、取扱説明書に記載のとおり、引き続き使用できます。

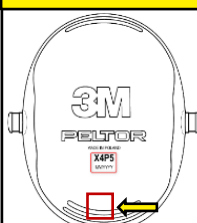

ステップ 3 : お使いの 3M™ イヤーマフおよび 3M™ ヘルメットが別表の表中にある場合、または右の写真で示されるように位置しているものの干渉が発生している場合、使用している両製品は互換性がないと考えられるため、組み合わせて使用すべきでは**ありません**。交換用アームとして 3M™ PELTOR™ アームアッセンブリ-P3EG を提供させていただきますので、以下 2 次元コードからお申込みをお願い致します。交換用アームと交換方法マニュアルをお送りさせていただきますので、マニュアルに沿ってアーム交換をお願い致します。

交換用アーム申込フォーム 以下 2 次元コードあるいは URL よりお申込みください。



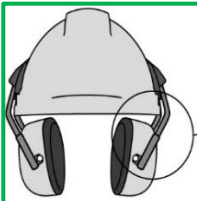

<https://forms.office.com/r/eLkRm2dJ8t>

ステップ 1: 品番の位置

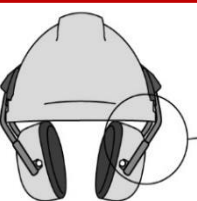
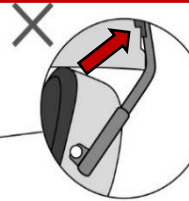



**X5000
Size 50 - 63cm**

ステップ 2a : 3M ヘルメット品番

ステップ 2b : 正しい状態 : イヤーマフのアームがヘルメットに接触しない

ステップ 2b : 誤った状態 : イヤーマフのアームがヘルメットに接触している

ご不明な点がございましたら、弊社のカスタマーコールセンターにお問い合わせください。

3mproducts.industrial.jp@mmm.com



Immediate Action Required

別表：影響を受ける P5E イヤーマフと 3M ヘルメットへの組み合わせで、互換性がないもの

セクション A：ANSI バージョン

表 1A – ANSI イヤーマフ

ヘルメットアタッチメントタイプ品番リスト

3M ID	3M ID	品番	レガシーID
7100097525	X1P5E、ヘルメット付きイヤーマフ、10/CS	X1P5	UU007831710
7100097447	X1P5E-OR、ヘルメット付きイヤーマフ、10/CS	X1P5	UU007831611
7100097448	X2P5E、ヘルメット付きイヤーマフ、10/CS	X2P5	UU007831728
7100097405	X3P5E、ヘルメット付きイヤーマフ、10/CS	X3P5	UU007830977
7100097429	X4P5E、ヘルメット付きイヤーマフ、10/CS	X4P5	UU007831744
7100097526	X4P5E-OR、ヘルメット付きイヤーマフ、10/CS	X4P5	UU007831736
7100097527	X5P5E、ヘルメット付きイヤーマフ、10/CS	X5P5	UU007831769

交換用アーム

3M™ PELTOR™ アームアセンブリーP3EG (金属製)

* P3EG は金属性アームのため電気絶縁性はありません。



表 1A の 3M™ PELTOR™ イヤーマフ(ヘルメットアタッチメントタイプ) X シリーズと表 2A の 3M™ SecureFit™ ヘルメット互換性がないと

考えられるため、組み合わせて使用しないでください



** www.3m.com/earmuff_techbulletin では、どのヘルメットが3M™ PELTOR™ イヤーマフ(ヘルメットアタッチメントタイプ) X シリーズと互換性があるかをご確認になれます。

表 2A – 3M ANSI ヘルメット

タイプ	ヘルメット品番	
3M™ SecureFit™ ヘルメット X5000	X5001-ANSI	
	X5002-ANSI	
	X5003-ANSI	
	X5004-ANSI	
	X5005-ANSI	
	X5007-ANSI	
	X5012-ANSI	
	X5014-ANSI	
	X5001V-ANSI	
	X5002V-ANSI	
3M™ SecureFit™ ヘルメット X5000 : ベンチレーションあり	X5003V-ANSI	
	X5004V-ANSI	
	X5005V-ANSI	
	X5007V-ANSI	
	X5012V-ANSI	
	X5014V-ANSI	
	3M™ SecureFit™ ヘルメット X5000 : 反射材あり	X5001X-ANSI
		X5002X-ANSI
		X5003X-ANSI
		X5004X-ANSI
X5005X-ANSI		
X5007X-ANSI		
X5012X-ANSI		
X5014X-ANSI		
3M™ SecureFit™ ヘルメット X5000 : ベンチレーションあり 反射材あり		X5001VX-ANSI
		X5002VX-ANSI
	X5003VX-ANSI	
	X5004VX-ANSI	
	X5005VX-ANSI	
	X5007VX-ANSI	
	X5012VX-ANSI	
X5014VX-ANSI		

ご不明な点がございましたら、弊社のカスタマーコールセンターにお問い合わせください。

3mproducts.industrial.jp@mmm.com