

Éléments de clarté sur les cas de peau compromise

Recommandations cliniques pour aider à prévenir et à gérer les lésions cutanées associée à l'humidité.

Une lésion cutanée associée à l'humidité est une complication cutanée complexe et courante qui résulte d'une exposition prolongée à diverses sources d'humidité et d'irritants. Cette surexposition peut entraîner plusieurs problèmes, notamment :

- la dermatite d'incontinence;
- la dermatite intertrigineuse;
- la dermatite associée à l'humidité périlésionnelle;
- la dermatite associée à l'humidité péristomiale.



Recommandations des experts cliniques sur les lésions cutanées associées à l'humidité.

Les recommandations suivantes sont basées sur la publication de FLETCHER, J., D. BEECKMAN, A. BOYLES, et coll. « International Best Practice Guidelines : Prevention and management of moisture-associated skin damage (MASD) », *Wounds International* (2020).

Ces recommandations peuvent être utilisées pour guider l'utilisation appropriée du Protecteur cutané évolué Cavilon^{MC} 3M^{MC} et du Protecteur cutané non irritant Cavilon^{MC} 3M^{MC}.

Pratiques exemplaires



Déterminer les facteurs de risque

- Prendre en considération les facteurs intrinsèques tels que la malnutrition, les extrêmes d'âge ou les problèmes médicaux sous-jacents.
- Prendre en considération les facteurs extrinsèques tels que l'exposition à l'humidité, les médicaments ou le retrait répété de ruban et de pansement.



Hygiène cutanée

- Garder la peau à risque propre et sèche, et l'inspecter régulièrement.
- Avant d'appliquer des produits de soins cutanés, s'assurer qu'il n'y a pas d'infection.



Protection cutanée

Des interventions peuvent être menées pour protéger la peau et aider à prévenir les lésions cutanées associées à l'humidité. Il peut s'agir d'utiliser des produits de protection cutanée tels que des polymères liquides et des cyanoacrylates pour créer une couche protectrice sur la surface de la peau. Ceci maintient les niveaux d'hydratation tout en repoussant les irritants et en bloquant l'humidité^{1,2}.

* Accessible en ligne : www.woundsinternational.com (en anglais seulement).

1. GRAY, M., D. KENT, J. ERMER-SELTUN, L. MCNICHOL. « Assessment, selection, use, and evaluation of body-worn absorbent products for adults with incontinence: A WOCN Society Consensus Conference », *Journal of Wound Ostomy & Continence Nursing*, vol. 45, n° 3 (2018), p. 243-264.

2. MCNICHOL, L.L., E.A. AYELLO, L.A. PHEARMAN, P.A. PEZZELLA, E.A. CULVER. « Incontinence-Associated Dermatitis: State of the Science and Knowledge Translation », *Advances in Skin & Wound Care*, vol. 31, n° 11 (2018), p. 502-513.

Protéger la peau à risque

Utilisation appropriée du Protecteur cutané évolué Cavilon^{MC} 3M^{MC}

Les protecteurs à base de polymère de cyanoacrylate ont l'avantage d'être à la fois étanches et perméables tout en résistant aux niveaux d'exsudat chronique de la plaie.

Utilisations :

- il crée une protection pour les patients à haut risque de rupture cutanée associée à l'humidité;
- il aide à soulager la douleur associée aux soins de la dermatite d'incontinence;
- il peut être utilisé sur la peau périlésionnelle avec exsudat chronique de la plaie;
- il peut être appliqué sur des surfaces déjà humides.

Exemples :

- zones peristomales dénudées;
- protection de la zone pérítubulaire;
- cas de trachéostomie, de jéjunostomie ou de gastrostomie;
- ulcères veineux de la jambe.



Dermatite d'incontinence



Lésion de la zone pérítomale (dénudée)



Lésion de la zone pérítubulaire

* Ce produit n'est pas un analgésique.

Gérer la peau endommagée ou éraflée

Utilisation appropriée du Protecteur cutané non irritant Cavilon^{MC} 3M^{MC}

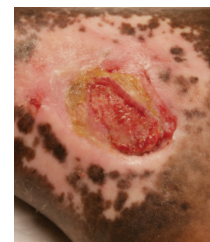
Des protecteurs cutanés à base de terpolymères peuvent être utilisés pour une protection quotidienne pour aider à prévenir les dommages cutanés avant qu'ils ne surviennent.

Utilisations :

- ils aident à protéger contre les irritants de la peau comme les liquides organiques et l'exsudat des plaies;
- ils aident à protéger la peau périlésionnelle de la macération.

Exemples :





- patients susceptibles de souffrir de dermatite d'incontinence;
- zones pérítomales dénudées;
- protection de la zone pérítubulaire.



Ulcère veineux de la jambe

Considérations supplémentaires : Les produits de protection cutanée doivent toujours être utilisés conformément aux directives du fabricant et doivent être fondés sur la pertinence pour le patient et sa plaie.

Renseignements pour commander

	N° de référence	Description du produit	Taille	Articles/boîte	Boîtes/caisse
	5050	Protecteur cutané évolué Cavilon ^{MC} 3M ^{MC}	Applicateur de 2,7 ml	20	1
	5051	Protecteur cutané évolué Cavilon ^{MC} 3M ^{MC}	Applicateur de 0,7 ml	20	1
	3343E	Protecteur cutané non irritant Cavilon ^{MC} 3M ^{MC}	Tube-applicateur de 1 ml	25	4
	3344E	Protecteur cutané non irritant Cavilon ^{MC} 3M ^{MC}	Lingette de 1 ml	30	4
	3345E	Protecteur cutané non irritant Cavilon ^{MC} 3M ^{MC}	Tube-applicateur de 3 ml	25	4
	3346E	Protecteur cutané non irritant Cavilon ^{MC} 3M ^{MC}	Flacon pulvérisateur de 28 ml	12	4



Produits offerts au Canada par :

La Compagnie 3M Canada
Division des solutions médicales
 300, rue Tartan
 London (Ontario) N5V 4M9
 Canada
 1 800 364-3577
 3M.ca/Médicales

REMARQUE : Il existe des indications, des contre-indications, des mises en garde, des précautions et des renseignements de sécurité propres à ces produits et thérapies. Veuillez consulter un clinicien et les directives d'utilisation du produit avant l'utilisation.

Veuillez recycler. © 2023, 3M. Tous droits réservés.
 3M et les autres marques indiquées sont des marques et/ou des marques déposées, utilisées sous licence au Canada. Toute utilisation non autorisée interdite.
 2302-25900 F