

**3M** Ciência.  
Aplicada à vida.™

# Plataforma Educativa

3M<sup>SM</sup> Health Care Academy

# Catálogo Interativo de Cursos Health Care Academy

Fevereiro de 2023



# Guia de Uso



**O que é o Health Care Academy?**



**Como acessar o Health Care Academy?**



**Conteúdos Disponíveis**

### O que é o Health Care Academy (HCA)?

---



É uma plataforma para você aprofundar seu conhecimento através de treinamento profissional e recursos educacionais que a 3M projetou para você.

### Como acessar o Health Care Academy (HCA)?

1 Acesse o link [https://www.3m.com.br/3M/pt\\_BR/3m-health-care-academy-br/login/](https://www.3m.com.br/3M/pt_BR/3m-health-care-academy-br/login/)

Selecione o botão:  
Cadastre-se

2 Preencha os campos obrigatórios (campos com símbolo \*).

Escolha

País: Brasil

Idioma: Português

Área de Interesse:  
Área Médica e Hospitalar

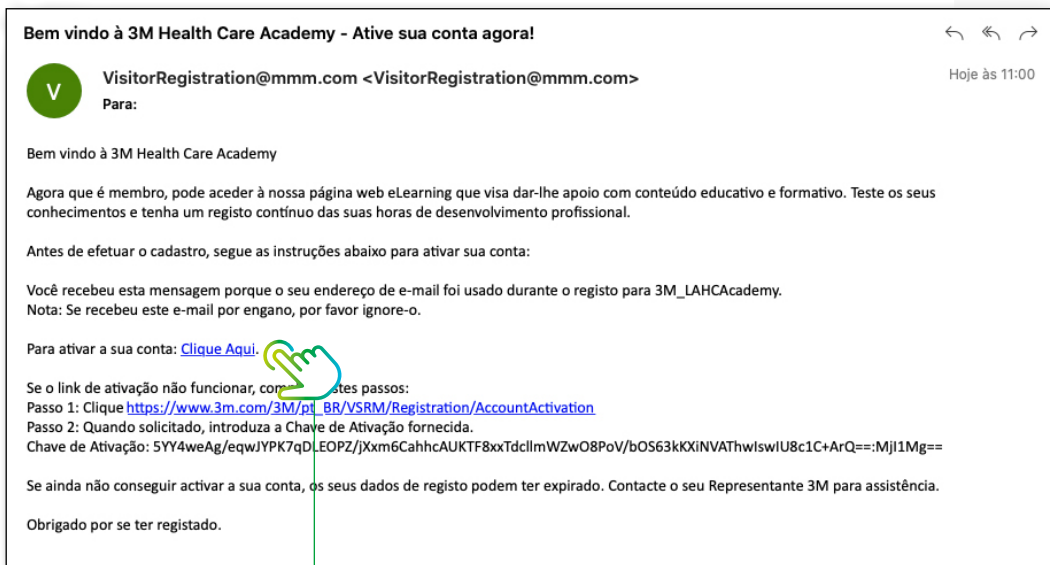
Aceite os termos  
e condições

Selecione o botão:  
Enviar

## Como acessar o Health Care Academy (HCA)?

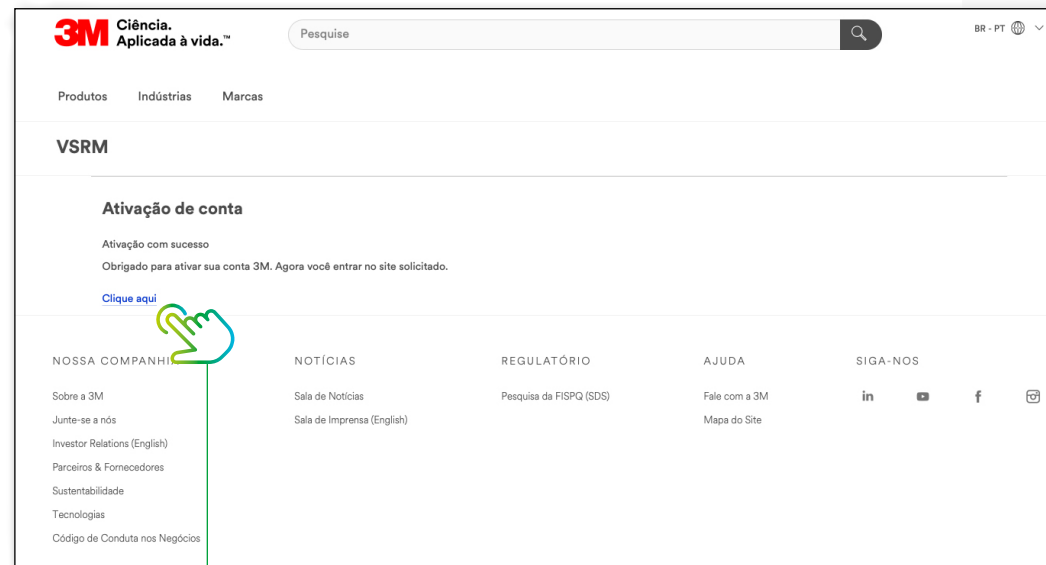


Você receberá um e-mail em sua conta usada para o cadastro.



- 3 Seleccione o link: “Para ativar sua conta clique aqui.”  
a. Esta ação abrirá automaticamente a tela de Ativação de Conta.

b. Sua conta foi ativada.



- 4 Seleccione o link: “Clique aqui” e você será direcionado a página de início de sessão da 3M Health Care Academy, que é o item 1 acima.

### Como acessar o Health Care Academy (HCA)?

5 Preencha seu usuário e senha.

3M Ciência. Aplicada à vida.™

Pesquise

Produtos Indústrias Marcas

Brasil > 3M Health Care Academy > Login

### 3M Health Care Academy

INÍCIO > ÁREAS DE INTERESSE SUPORTE >

Usuário

Senha

Esqueceu seu usuário?

Esqueceu sua senha?

Alterar senha

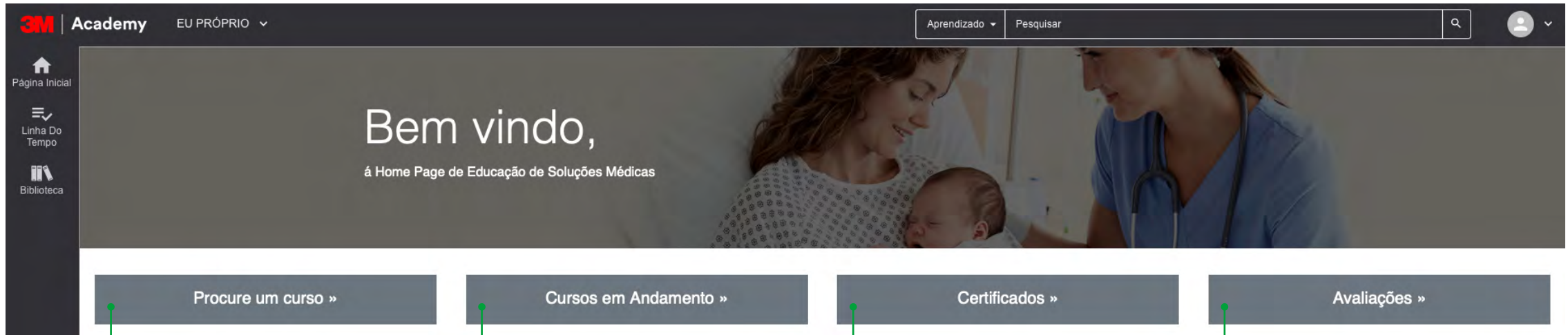
CADASTRE-SE

INICIAR SESSÃO

Selecione o botão:  
Iniciar Sessão

### Como acessar o Health Care Academy (HCA)?

6 Após conectado, você será direcionado para o site e encontrará a seguinte interface:



Procure um curso »

Abre uma janela que permite fazer uma **Pesquisa na Biblioteca de Cursos**.

Cursos em Andamento »

Abre uma janela mostrando os cursos que você está fazendo para ver seu grau de progresso. Você pode também retomar um curso nesta tela.

Certificados »

Abre uma janela onde você pode ver os cursos que você concluiu e associado a cada um deles, você pode encontrar um certificado de participação ou aprovação, dependendo do caso.

Avaliações »

Abre uma janela onde você pode encontrar a pesquisa para concluir após a conclusão de um curso.

### Como acessar o Health Care Academy (HCA)?

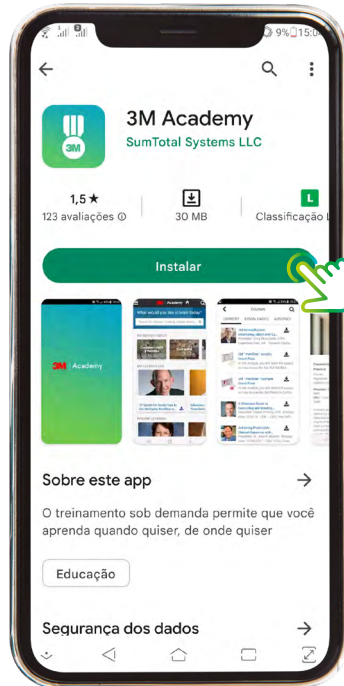
7 Para desconectar, sempre execute o SAIR.

The screenshot displays the 3M Academy user interface. At the top left, the 3M logo and 'Academy' are visible, along with the user's name 'EU PRÓPRIO' and a dropdown arrow. To the right, there are tabs for 'Aprendizado' and 'Pesquisar', and a search icon. Below this is a large banner image of a woman and a doctor with a baby. The text 'Bem vindo,' is prominently displayed, followed by 'à Home Page de Educação de Soluções Médicas'. On the right side, a user profile card for 'PETERSON CENZI' shows a 'Conclusão: 0%' and options for 'Detalhes Do Perfil' and 'Sair'. A hand cursor icon is positioned over the 'Sair' button, labeled with a green circle 'B'. Another hand cursor icon is positioned over the user profile icon, labeled with a green circle 'A'. At the bottom, there are four navigation buttons: 'Procure um curso »', 'Cursos em Andamento »', 'Certificados »', and 'Avaliações »'. A green circle with a left arrow is on the far left, and a green circle with a right arrow is on the far right.

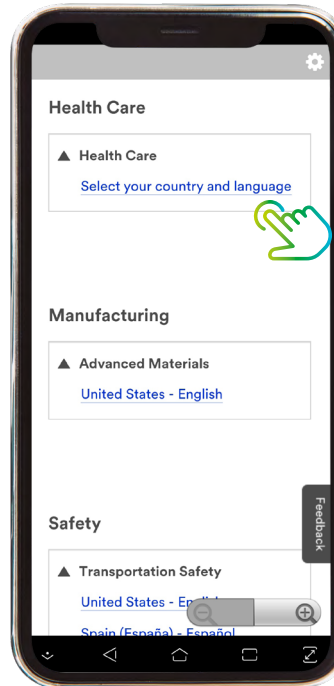


### Como acessar o Health Care Academy (HCA) pelo Aplicativo?

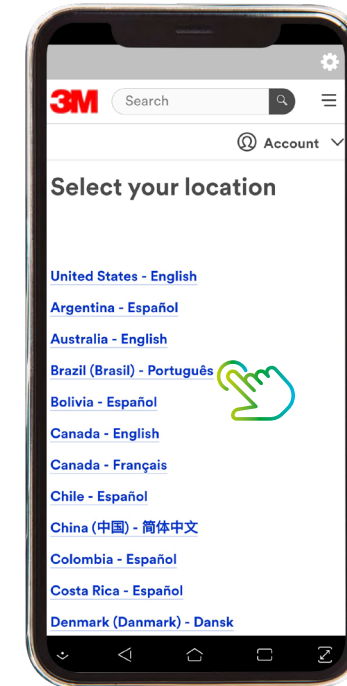
- 1 Baixe o aplicativo 3M Health Care Academy utilizando o Apple App Store ou Play Store.



- 2 Selecione a Área de Interesse Health Care e clique em Select your country and language.



- 3 Selecione seu País e Idioma.



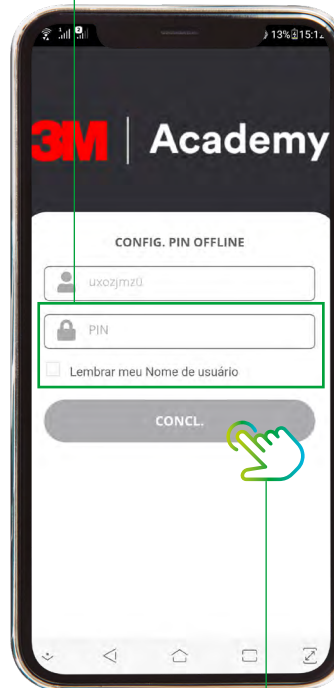
### Como acessar o Health Care Academy (HCA) pelo Aplicativo?

4 Preencha seu usuário e senha.



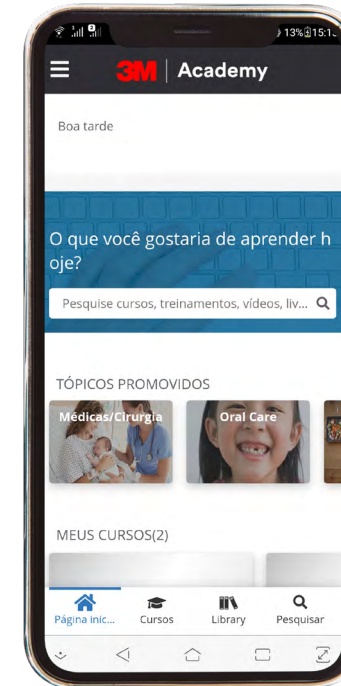
Selecione o botão:  
Iniciar Sessão

5 Selecione a caixa de **seleção** Lembrar meu Nome de usuário e crie um PIN de 4 dígitos.



Selecione o botão:  
Concl.

6 Após conectado, aproveite os materiais disponíveis.



## Conteúdos Disponíveis



**Guias: Tópicos e Filtros**



**Catálogo Soluções Médicas**



**Programa 3M Desenvolva-se**

### Guias: Tópicos e Filtros

- O conteúdo disponível está associado ao público definido na ferramenta.
- Anteriormente escolhemos o País **Brasil** e o Idioma **Português**.
- O País selecionado no formulário de inscrição é a Audiência.
- Na Biblioteca você encontrará os conteúdos organizados pelas áreas Médicas/Cirurgia, Oral Care, Segurança dos Alimentos e Separation and Purification Sciences.

Existem 3 maneiras de procurar um curso:

Ícone de **Biblioteca**:  
permite buscar cursos por Tema

Use **Filtros** para reduzir os resultados de uma pesquisa

Ícone da **Lupa**:  
permite buscar por nome do curso ou palavra-chave


The screenshot shows the 3M Academy library interface. On the left sidebar, there are navigation icons for 'Página Inicial', 'Linha Do Tempo', and 'Biblioteca'. The 'Biblioteca' icon is highlighted with a green hand cursor. The main content area is titled 'BIBLIOTECA' and includes a search bar and two tabs: 'TÓPICOS' and 'FILTROS'. The 'FILTROS' tab is also highlighted with a green hand cursor. Below the tabs, there are categories like 'Médicas/Cirurgia', 'Oral Care', 'Segurança dos Alimentos', and 'Separation and Purification Sciences'. On the right, the 'BIBLIOTECA COMPLETA' section shows a search bar with a magnifying glass icon highlighted by a green hand cursor. Below the search bar, there are search results for courses, including '10 dicas para potencializar sua cimentação', '10 erros mais comuns em moldagem – como solucioná-los?', '3M Clean-Trace Monitoreo de Higiene Avanzado', and '3M MDS – Molecular Detection System – Parte 1'.



98% do conteúdo disponível corresponde a uma seleção dos melhores **Webinars** de 2020-2022 e aqueles que foram feitos até o momento.



Os **Webinars** são carregados para a HCA como vídeos e estão disponíveis no modo “On Demand”.



Além dos **Webinars**, há os cursos de E-Learning os quais também são On Demand. O profissional poderá avançar no conteúdo em seu próprio ritmo e verificar seus conhecimentos através de diferentes avaliações ao longo do curso.



#### Implicações Fisiológicas e Econômicas da Hipotermia Perioperatória

Palestrante:  
Dr. Jorge Enrique Bayter  
Médico Especialista em Anestesiologia e Reanimação

 60 min



#### Gerenciando os Riscos do Paciente Cirúrgico para Garantir Desfechos Clínicos Positivos

Palestrante:  
Dr. José Branco  
Médico Infectologista

 60 min



#### Implementação do Protocolo de Normotermia: Da Prática à Negociação com a Fonte Pagadora

Palestrante:  
Enfa. MS. Aline Monzani  
Especialista em Auditoria  
Gerente de Contas Hospitalares


 60 min



#### As Melhores Práticas para Prevenção de Infecção do Sítio Cirúrgico (ISC)

Palestrante:  
Prof. Dr. Marco A. Tolöken  
Ortopedista

60 min



#### Desafios para Manter o Sítio Cirúrgico Estéril

Palestrante:  
Prof. Dr. Marcelo Carneiro, MD, ID, IPC, MSc, PhD  
CCIH do Hospital Santa Cruz  
Infectologia Hospitalar, Segurança do Paciente e  
Educação Médica

60 min



#### Prevenção de Infecção do Sítio Cirúrgico: Como estamos frente a meta da Organização Mundial de Saúde e quais os Desafios para o Futuro

Palestrante:  
Profa. Enfa. MSc. Pola Brenner Friedmann  
Enfermeira Epidemiologista

60 min



#### Estratégias de Implementação do Protocolo ERAS e a Manutenção da Normotermia no Perioperatório

Palestrante:  
Dr. Luiz Fernando dos Reis Falcão  
MD, MBA, PhD, TSA

60 min



#### A Ciência Ligada à Prática: Como Gerenciar a Temperatura dos Pacientes Cirúrgicos de Forma Segura

Palestrantes:  
Breno Santos Araújo  
Especialista de Assuntos Científicos 3M

Leilane Reis  
Especialista Clínica 3M

60 min



#### Melhores Práticas em Pacientes Queimados

Palestrante:  
Prof. Dr. Pedro Coltro  
Divisão de Cirurgia Plástica FMRP-USP

75 min



### Catálogo Soluções Médicas

CC  
Centro Cirúrgico



#### Gerenciamento da Incisão Cirúrgica

Palestrante:  
Dr. Silvio Gabor  
Cirurgia Geral  
Cirurgia Minimamente Invasiva

45 min



#### Evolução da Instilação na Terapia de Pressão Negativa

Palestrante:  
Elizabeth Faust  
Enfermeira Especializada e Certificada em Feridas,  
Ostomia e Continência

75 min



#### Gerenciamento da Incisão Cirúrgica - A Jornada do Paciente

Palestrante:  
Prof. Dr. Marco A. Tolöken  
Ortopedista

90 min



### A Importância da Enfermagem no Tratamento de Feridas Complexas

Palestrantes:  
Carol Viviana Serna González  
Enfermeira, ET, MSc Biologia Tecidual  
Doutoranda PROESA  
Simone Yede  
Enfermeira, ET, ABA, Coach  
Gerente de Especialistas Clínicos 3M KCI

135 min



### Mesa Redonda - Terapia de Pressão Negativa com Instilação

Palestrantes:  
Dr. Philippe Maia  
Ortopedista e Traumatologista  
Dr. Samuel Gallafrio  
Cirurgião Plástico  
Dr. Paulo Barbosa  
Ortopedista

90 min



### Terapia de Pressão Negativa em Pé Diabético

Palestrantes:  
Prof. Dr. Pedro Coltro  
Divisão de Cirurgia Plástica FMRP-USP  
Prof. Dr. Daniel Francisco Mello  
Cirurgião Plástico

45 min



CC  
Centro Cirúrgico



#### Terapia de Pressão Negativa por Instilação

Palestrante:  
Prof. Dr. Daniel Francisco Mello  
Cirurgião Plástico

⌚ 40 min



#### A Evolução da Terapia de Pressão Negativa com Instilação

Palestrante:  
Carol Viviana Serna González  
Enfermeira, ET, MSc Biologia Tecidual  
Doutoranda PROESA

⌚ 27 min


CME  
Centro de Material e  
Esterilização



#### Monitoramento Limpeza: Ambiente e Instrumental - Parte 1

Palestrante:  
Profa. Dra. Adriana de Oliveira, RN, PhD  
Enfermeira, Mestre e Doutora pela USP

 16 min



#### Monitoramento Limpeza: Ambiente e Instrumental - Parte 2

Palestrantes:  
Sylnei Santos  
Graduado em Química Industrial, Enfermagem e  
Especialização em Microbiologia de Alimentos

Profa. Dra. Adriana de Oliveira, RN, PhD  
Enfermeira, Mestre e Doutora pela USP

 12 min




#### A Água Utilizada nas Diversas Etapas do Processamento de Produtos para Saúde: Desafio da Prática

Palestrante:  
Prof. Dr. Rafael Queiroz de Souza  
Enfermeiro, Pós-doutor em Ciências pela USP,  
Pesquisador e Docente de Cursos de Graduação e Pós-graduação Lato e Strict Sensu

 60 min

CME  
Centro de Material e  
Esterilização



### A Importância do Monitoramento da Limpeza no Processamento de Produtos para Saúde

Palestrantes:

Prof. Dr. Rafael Queiroz de Souza  
Enfermeiro, Pós-doutor em Ciências pela USP,  
Pesquisador e Docente de Cursos de Graduação e Pós-graduação Lato e Strict Sensu

Profa. Dra. Jeane Gonzales Bronzatti  
Enfermeira, Mestre e Doutora em Ciências pela EEUSP,  
Especialista em Gestão em Unidades de Saúde e MBA em  
Gestão e Economia em Saúde

⌚ 40 min



### Atualizações no Processamento de Endoscópios Flexíveis e Desenvolvimento de Protocolos Monitoramento da Limpeza

Palestrantes:

Profa. Me. Lucia Lourenço  
Enfermeira formada pela EERP - USP, Especialização em  
Saúde Pública e Mestrado pela FCM - UNICAMP

Enfa. Me. Ana Tércia Barijan  
Enfermeira, Mestre em Ciências, MBA em Gestão de  
Saúde e Medical Science Liaison da 3M

⌚ 40 min




### Relevância Monitorização Esterilização por Peróxido de Hidrogênio Vaporizado

Palestrante:

Prof. Dr. Rafael Queiroz de Souza  
Enfermeiro, Pós-doutor em Ciências pela USP,  
Pesquisador e Docente de Cursos de Graduação e Pós-graduação Lato e Strict Sensu

⌚ 90 min



#### Discussão Interativa Sobre os Principais Desafios da Esterilização por Peróxido

Palestrante:  
Profa. Dra. Kazuko Uchikawa Graziano  
Enfermeira, Mestre e Doutora pela USP, Pesquisadora  
Docente do Departamento de Enfermagem Médico  
Cirúrgica da USP


⌚ 65 min



#### Água: Vilã ou Mocinha? Quais os Principais Impactos da Qualidade da Água na Esterilização a Vapor

Palestrantes:  
Renan Jung  
Especialista Clínico 3M. Graduação em Engenharia -  
UFSC. Mestrado em Engenharia - UFSC  
  
Thuany Melo  
Especialista de Aplicação 3M e Mestranda em Engenharia  
Química - UNICAMP

⌚ 60 min



#### Qualificação do Equipamento de Esterilização

Palestrante:  
Prof. Dr. Paulo Laranjeira  
Doutor em Ciências e Sênior Staff Fellow no US FDA

⌚ 60 min

CME  
Centro de Material e  
Esterilização



#### **Liberação Segura de Ciclos de Esterilização a Vapor**

Palestrante:  
Prof. Dr. Paulo Laranjeira  
Doutor em Ciências e Sênior Staff Fellow no US FDA

 60 min



#### **A Importância dos Indicadores Biológicos no Monitoramento da Esterilização a Vapor**

Palestrante:  
Enfa. Me. Ana Tércia Barijan  
Enfermeira, Mestre em Ciências, MBA em Gestão de Saúde e Medical Science Liaison da 3M

 60 min



#### **Tecnologias Avançadas de Monitoramento Biológico Otimizadas para CME em Instituições de Pequeno Porte**

Palestrante:  
Enfa. Me. Ana Tércia Barijan  
Enfermeira, Mestre em Ciências, MBA em Gestão de Saúde e Medical Science Liaison da 3M

 60 min

CME  
Centro de Material e  
Esterilização



#### Evidências para Dispositivos: Desafio de Processo para Esterilização a Vapor

Palestrante:  
Prof. Dr. Paulo Laranjeira  
Doutor em Ciências e Sênior Staff Fellow no US FDA

60 min



#### Práticas Recomendadas de Esterilização: Uma Revisão das Diretrizes da AORN

Palestrante:  
Leticia Anguiano Gutiérrez  
Enfermeira Obstétrica, Mestre em Alta Direção pela CPEM e Área de Assuntos Científicos 3M México

60 min



#### Investindo em Segurança nos Processos de Esterilização

Palestrantes:  
Karina Pires  
Enfermeira, Diretora do IBSP, Especialista em Terapia Intensiva, Qualidade e Segurança do Paciente e MBA em Executivo em Saúde

Glaucya Dau  
Enfermeira, Doutora em Ciências e Mestre em Enfermagem pela UFERJ, Especialista Clínica e membro do Comitê Corporativo de Sustentabilidade na 3M

60 min







CME  
Centro de Material e  
Esterilização



### **A Importância da Sinergia entre CCIH e CME para a Segurança do Paciente**

Palestrantes:

Lisiane Ruchisnque Martins

Enfermeira Executiva do Controle de Infecção, Mestranda no Programa de Pós-graduação em Tecnologia da Informação em Gestão pela UFCSPA

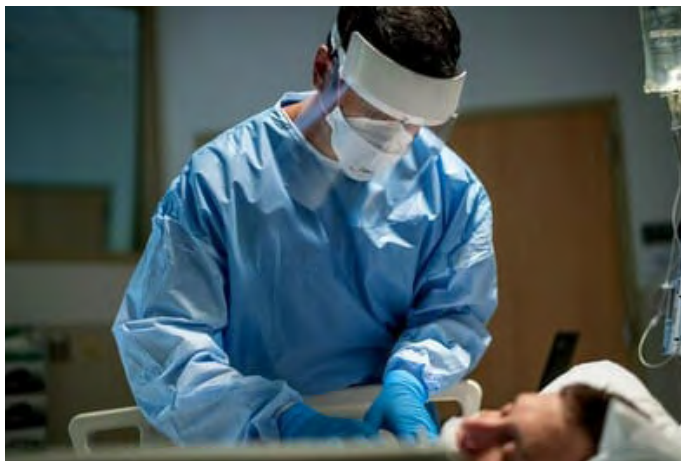
Daniela Santos

Enfermeira do CME, Doutoranda de Enfermagem pela UFRGS, Mestre em Toxicologia Aplicada e Especialista em Gestão de Operações em Saúde

 60 min



UTI  
Prevenção e Tratamento  
de Lesões de Pele



#### Práticas de Higienização do Paciente Crítico: Desafios Diante da Pandemia

Palestrante:  
Viviane Gusmão  
Enfermeira Pós Graduada em Estomaterapia – UPE,  
Titulada em Terapia Intensiva – ABENTI, Enfermeira no  
HUB/UnB

60 min



#### Cuidados com a Pele do Paciente com COVID-19: Reflexões sobre a Prática Clínica

Palestrante:  
Prof. Dra. Eline Lima Borges  
Professora da Universidade Federal de Minas Gerais

60 min



#### Prevenção de Lesões de Pele pode Ajudar em Períodos de Crise: Um Estudo de Viabilidade Econômica sobre Dermatite Associada à Incontinência

Palestrante:  
Alessandra Dutkus Saurusaitis  
Doutoranda em enfermagem e biociências, mestre  
em enfermagem, especialista em terapia intensiva,  
coordenadora de enfermagem da Unidade de Terapia  
Intensiva e Pós-Operatória do INCA/HCI.

60 min



UTI  
Prevenção e Tratamento  
de Lesões de Pele



### Impacto Clínico das Formulações Tópicas para Hidratação e Proteção da Pele

Palestrante:  
Gaston Cartagena  
Gerente Global de Assuntos Científicos da 3M

60 min



### Implementação de Bundles de Prevenção de Lesão por Pressão na Assistência Domiciliar: A Jornada Durante a Pandemia

Palestrante:  
Enfa. Mairy Poltronieri  
Gerente de Projetos da PPAR.  
Mestre na Saúde do Adulto pela Universidade de São Paulo.  
Especialista em Terapia Nutricional Enteral e Parenteral pela SBNPE e Cuidados Intensivos pela Universidade de São Paulo.

60 min



### Prevenção de Lesões Cutâneas em Idosos: Desafios na Abordagem Domiciliar

Palestrante:  
Prof. Luzimar Rangel  
Mestre em Enfermagem pela UFMG, especialista em Gerontologia pela SBGG, especialista em Enfermagem Dermatológica pela SOBENFeE e membro da Diretoria/Seção Minas Gerais, Sócia proprietária da Leandro & Rangel Ltda.  
Assistência de Enfermagem Domiciliar.

60 min




UTI  
Prevenção e Tratamento  
de Lesões de Pele



Curso e-learning

**Estratégias para Reduzir o Risco de Lesões  
por Pressão e Classificação**

 30 min

### Catálogo Soluções Médicas

UTI  
Acesso Vascular



#### **Introdução aos Recomendações da Prática em Terapia Infusional da INS 2021” Introdução aos Padrões e Práticas da INS de 2021**

Palestrante:  
Lisa Gorski, MS, RN, HHCNS-BC, CRNI®, FAAN -  
Especialista em Educação Clínica

⌚ 60 min



#### **Recomendações da Prática em Terapia Infusional da INS 2021: Cuidados e Gerenciamento de Dispositivo de Acesso Vascular**

Palestrante:  
Lisa Gorski, MS, RN, HHCNS-BC, CRNI®, FAAN -  
Especialista em Educação Clínica

⌚ 90 min



#### **Complicações e Boas Práticas em Acessos Periféricos**

Palestrante:  
Enfa. Me. Aline Biaggio  
Brasil

⌚ 60 min

UTI  
Acesso Vascular



#### **Bundles para Redução de IPCS: Da Teoria à Prática**

Palestrante:  
Prof. Dr. Marcelo Carneiro  
Brasil

60 min



#### **Transformando o Cenário e a Prática nas Instituições. Como Instrumentalizar seu Protocolo de Prevenção de IPCS e Indicadores**

Palestrante:  
Enfa. Viviane Gusmão  
Brasil

60 min



#### **Consenso Latinoamericano de Especialistas: Recomendações e Melhores Práticas no Manejo de CVP**


Palestrante:  
Enfa. Poliana Constantino  
Especialista Clínica da 3M

60 min

### Catálogo Soluções Médicas



UTI  
Acesso Vascular



#### **Troca do Cateter Venoso Periférico (CVP) quando Clinicamente Indicado: Implicações e Recomendações**

Palestrante:  
Enfa. Janayna Thaís Silva

⌚ 60 min



#### **Como Desenvolver uma Equipe de Terapia de Infusão bem Sucedida? Recursos, Processos e Resultados Esperados**

Palestrante:  
Enfa. Carolina Mendes  
Especialista Clínica da 3M

⌚ 60 min



Curso e-learning

#### **Recomendações sobre as Melhores Práticas no Manejo de Cateteres Intravenosos Periféricos Curtos (CVPc):**

Conclusões do Consenso Latinoamericano de Especialistas

⌚ 37 min


# Programa Desenvolva-se

Na prática, evoluir  
está em suas mãos.





# 3M Desenvolva-se. Seu acesso direto à evolução.




Aprender, crescer, evoluir, a qualquer hora e em qualquer lugar. Tornar-se um profissional mais qualificado e atualizado nas práticas da saúde, com apenas um clique no seu computador. É isso que a 3M<sup>SM</sup> Health Care Academy,

através do projeto 3M Desenvolva-se, coloca em suas mãos, conhecimento de qualidade, transmitido de maneira clara e direta, na forma de **microlearning**, de curta duração, com Certificado de Participação ao final do Curso.



## Diferença que você verá na prática.



O programa Desenvolva-se foi criado pela 3M<sup>SM</sup> Health Care Academy para ser um canal direto do profissional de saúde a informação, para qualificar ainda mais o seu dia a dia de trabalho.

Através de conteúdos claros, diretos, que podem ser assistidos em qualquer computador, o profissional tem acesso, onde e quando quiser, a conteúdo exclusivo que fará toda a diferença em seu desempenho.

# Da teoria a prática em tempo real.



É sabido que há uma relação direta entre a qualidade do atendimento prestado ao paciente e seu tempo de recuperação nos hospitais. Quanto maior é o domínio que a equipe tem sobre técnicas e inovações em procedimentos, mais eficaz é o tratamento e mais rápida a liberação de leitos para novos pacientes.

Além desse benefício logístico importante, o desenvolvimento profissional traz também motivação para a equipe, impactando em sua performance.

#### Como Funciona



O Programa Desenvolva-se foi criado no formato de **microlearning**, facilitando o aprendizado. As aulas são divididas por módulos e estão disponíveis no ambiente restrito da plataforma educacional **3M<sup>SM</sup> Health Care Academy**.

Módulos

O profissional pode escolher entre os seguintes módulos:



**CC**  
Centro Cirúrgico



**CME**  
Centro de Material e  
Esterilização



**UTI**  
Prevenção e Tratamento de  
Lesões de Pele



**UTI**  
Acesso Vascular

## CC - Centro Cirúrgico


Faça login e procure pelo nome do curso.

### Módulos

CC - Centro Cirúrgico

#### Módulo 1


**Cirurgia Segura: Prevenção de Infecção do Sítio Cirúrgico**

 5 aulas

 54 min

#### Módulo 2


**Prevenção de hipotermia perioperatória: gerenciando a temperatura do paciente**

 5 aulas

 56 min

#### Módulo 3


**O preparo da pele do paciente como pilar para prevenção de infecção do sítio cirúrgico**


 3 aulas

 19 min

#### Módulo 4


**A importância dos protocolos institucionais no gerenciamento de risco**


 1 aula

 6 min

#### Módulo 5

**Os princípios para uma monitorização cardíaca segura**

 1 aula

 5 min



**Total de horas: 2h20**



Para realizar este programa, você precisa assistir a aula inteira para passar para a próxima aula.

# CME - Centro de Material e Esterilização




Faça login e procure pelo nome do curso.

## Módulos

CME - Centro de Material e Esterilização

### Módulo 1

#### Princípios básicos do processamento de PPS


 3 aulas

 28 min

### Módulo 2

#### Esterilização à alta temperatura

 18 aulas

 2h37 min



**Total de horas: 3h05**



Para realizar este programa, você precisa assistir a aula inteira para passar para a próxima aula.

# UTI - Prevenção e Tratamento de Lesões de Pele




Faça login e procure pelo nome do curso.

## Módulos

UTI - Prevenção e Tratamento de Lesões de Pele

### Módulo 1


Lesão por Pressão e Segurança do Paciente - Como começar


 3 aulas

 56 min

### Módulo 5


Tipos de Feridas

 3 aulas

 34 min

### Módulo 2


Desafios além da Lesão por Pressão

 6 aulas

 84 min

### Módulo 6


Soluções em Tratamento

 4 aulas

 35 min

### Módulo 3


Por que devo me preocupar com Lesões de Pele?

 2 aulas

 44 min

### Módulo 4

Conceitos Básicos

 3 aulas

 37 min



**Total de horas: 4h50**



Para realizar este programa, você precisa assistir a aula inteira para passar para a próxima aula.




## UTI - Acesso Vascular

Faça login e procure pelo nome do curso.

### Módulo 1


Por que devo me preocupar com complicações em Acesso Vascular?

 3 aulas

 55 min

### Módulo 2


Acesso Periférico


 5 aulas

 38 min

### Módulo 3


Acesso Central


 4 aulas

 34 min

### Módulo 4

Protocolo: como começar?

 3 aulas

 46 min



**Total de horas: 2h53**



Para realizar este programa, você precisa assistir a aula inteira para passar para a próxima aula.

#### Certificação



Ao concluir o curso, o profissional fará uma avaliação de conhecimento e receberá seu certificado de conclusão, que poderá ser compartilhado em suas redes sociais.

## 3M<sup>SM</sup> Health Care Academy

Encontre recursos para ajudá-lo a melhorar a experiência de seus pacientes.


**CADASTRE-SE EM NOSSOS CURSOS**




**Divisão de Soluções Médicas**

**Fale com a 3M**

0800-0132333  
[www.3M.com.br/hospitalar](http://www.3M.com.br/hospitalar)  
[falecoma3m@mmm.com](mailto:falecoma3m@mmm.com)

 [facebook.com/3McuidadossaudeBrasil](https://facebook.com/3McuidadossaudeBrasil)

 [@3mcuidadosasaudebrasil](https://@3mcuidadosasaudebrasil)