



3M™ マスクにくっつくアイガード 歯科用

マスクへの着脱を簡単に!

「サッと」取り出し、いつものマスクに
「パッと」くっつく! 簡単装着で、医療
従事者の眼をしっかり防護します。



歯科医療従事者の眼を守るためには装着しやすく、管理しやすい眼の防護具が必要でした。

歯科医療従事者はタービンによる切削や超音波スケーラーの使用などによって、材料などの切削片のみならず、患者の血液や膿が混入した唾液などの感染物質の飛沫を浴びるリスクと常に向き合っています。



使用前 ▶ 使用后

社内研究所における模型を使ったPMTC実験にて

歯科診療時は、
・患者の唾液 ・血液 ・歯や材料等の切削片が飛散しています。

歯科治療時



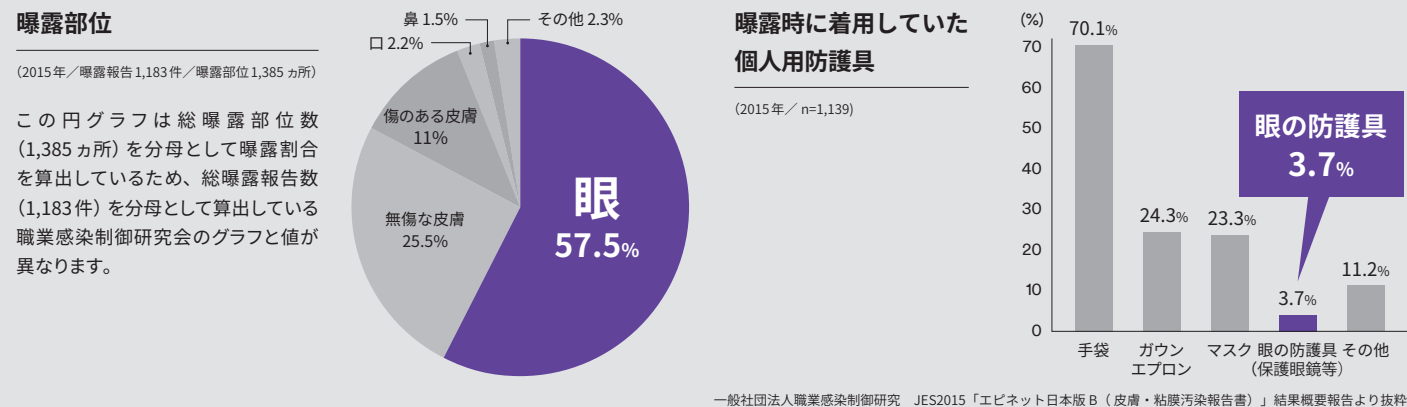
- タービンなどの治療器具使用時
- レーザー使用時

歯面清掃時

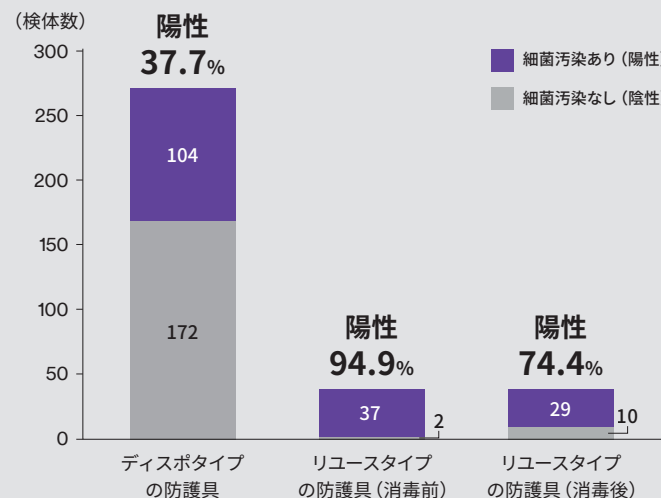


- 超音波スケーラー使用時
- など

医療現場での“眼への血液・体液曝露事例”が多く報告されているにもかかわらず、血液・体液曝露時に“眼の防護具を装着していない”事例も依然として多く報告されています。



リユースタイプの眼の防護具は、消毒しても汚染しているという研究報告があります。



2014年にAJIC (American Journal of Infection Control) に掲載されていた文献で、71例の手術で使用した医療従事者の眼の防護具の汚染状況を調査した結果、ディスポタイプでは37.7%、リユースタイプでは94.9%で細菌汚染が確認された。さらに、リユースタイプの眼の防護具については、第四級アンモニウム塩/アルコール含有消毒ワイプで清拭した後も74.4%で細菌汚染が確認された。



※術野など、本製品の脱落による危険性が高い場面では使用しないでください。

引用文献: Victor R. Lange (2014) Eyewear contamination levels in the operating room: Infection risk, AJIC, 42, pp.446-7

マスクや手袋のような手軽さで、眼も防護したい。そんな歯科医療現場の要望から生まれました。

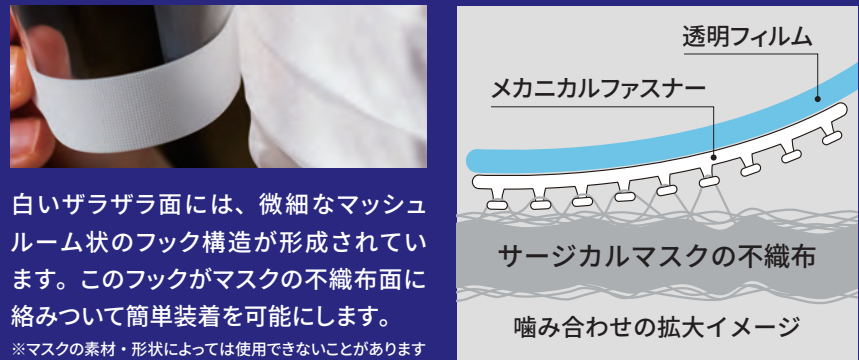
3M™ マスクにくっつくアイガード 歯科用の特長



曇り止め加工フィルム

装着時にフィルムが曇りにくい曇り止め加工フィルムを採用しました。クリアな視野でつけ心地が快適です。

3M独自の技術“3M™ メカニカルファスナー”



白いザラザラ面には、微細なマッシュルーム状のフック構造が形成されています。このフックがマスクの不織布面に絡みついて簡単装着を可能にします。
※マスクの素材・形状によっては使用できないことがあります



“曇り止め加工フィルム”で、クリアな視野



位置の調整が可能
(付け直したいときは再度圧着してください)



眼鏡の上から装着可能



管理が簡単
使用後はマスクと一緒に廃棄するだけです。

使用方法



1

白い部分ははがさず、ザラザラ面を内側にします。



2

マスクを正しくつけた状態で、眼を十分に覆う位置に合わせます。(マスクの縁に沿わせる必要はありません)



3

白い部分をマスクに押しあてただけで装着できます。浮かないようにしっかりと圧着してください。

製品概要

3M™ マスクにくっつくアイガード 歯科用

製品番号	サイズ (高さ×幅)	枚数	希望医院価格 (本体価格)
EAG-1 DEN	120mm×250mm	20枚	2,800円




関連製品

クリニック用抗菌マスク

マスクの中布に、銅イオンを固着させ、抗菌・消臭効果があるマスクです。耳が痛くなりやすく、一日中快適にお使いいただけます。

製品番号	色/サイズ (高さ×幅)	枚数	希望医院価格 (本体価格)
2000AB	ブルー 88mm×175mm	50枚	各3,100円
2000AP	ピンク 88mm×145mm		



3Mは、3M社の商標です。

※掲載の内容および希望医院価格は、2022年6月現在のものです。希望医院価格は、すべて税抜き本体価格です。

スリーエム ジャパン株式会社

歯科用製品事業部

<https://www.3mcompany.jp/dental>

Web

3M 歯科



Please Recycle. Printed in Japan.
© 3M 2022. All Rights Reserved.
DEN-1296-EJ (0622) PN/e.

3M コールセンター

0120-332-329

9:00~17:00 / 月~金 (土日祝年末年始は除く)