



Prevena^{MC}

Système de prise en charge des incisions

**Votre médecin a choisi
la thérapie Prevena^{MC} 3M^{MC}
Pour la prise en charge de
votre incision chirurgicale.**



Votre médecin a choisi Prevena^{MC} 3M^{MC} pour protéger votre incision. Ce système :



Maintient ensemble les bords de l'incision.



Protège contre les sources d'infection externes.

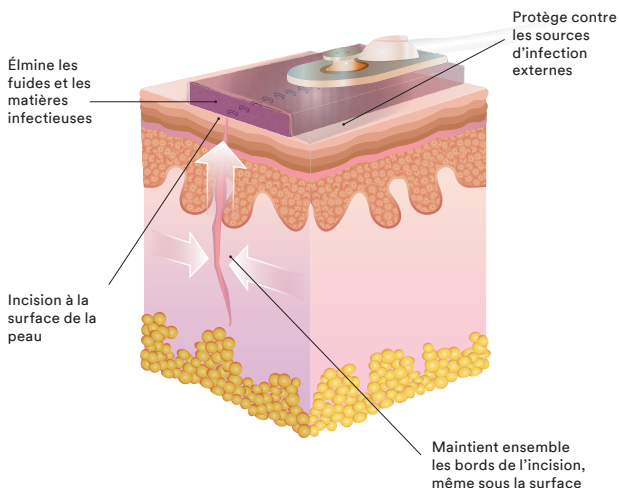


Élimine les fluides du site de l'incision.

La protection de votre incision est importante pour votre rétablissement.

- Une **incision** est une entaille dans la peau et les tissus corporels pratiquée en chirurgie, puis refermée à l'aide de sutures et/ou d'agrafes chirurgicales.
- La cicatrisation s'effectue à la surface de la peau et en dessous.
- Les soins apportés à votre incision peuvent influencer grandement sur la durée de votre rétablissement et votre qualité de vie.

Thérapie Prevena^{MC} 3M^{MC}



FAQ

Pendant combien de temps dois-je appliquer la thérapie Prevena^{MC} sur l'incision?

- Maintenez le système en place pendant toute la durée prescrite par votre médecin. L'unité de thérapie s'éteindra automatiquement au bout de 7 ou 14 jours selon le produit fourni.

Le pansement recouvrant l'incision doit-il être changé?

- En général, aucun changement de pansement n'est requis. Cela dit, suivez les directives de votre médecin.

Que faire si le système Prevena^{MC} émet une alarme?

- L'unité de thérapie est dotée d'alarmes visuelles et sonores qui se déclenchent en cas de problème comme l'affaiblissement de la pile ou une fuite d'air. La plupart du temps, vous pouvez facilement remédier à la situation de l'une ou l'autre des façons suivantes : en consultant le guide du patient sur la thérapie Prevena^{MC}, en appelant votre représentant 3M local, en appelant 3M au 1 800-668-5403.

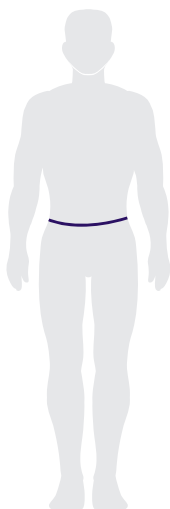
Où puis-je me renseigner davantage?

- Le guide du patient sur la thérapie Prevena^{MC} fournit un complément d'information de sécurité et des détails sur l'utilisation du produit.

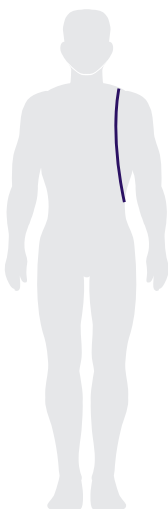
Comment porter l'unité de thérapie Prevena^{MC} 3M^{MC}

Cette unité portable doit rester en marche pendant toute la durée indiquée par votre médecin. Avant de vous mettre au lit ou de prendre une douche, lisez les directives contenues dans cette brochure. L'unité se porte sous les vêtements. Elle s'accompagne d'un étui de transport doté de sangles ajustables à votre guise.

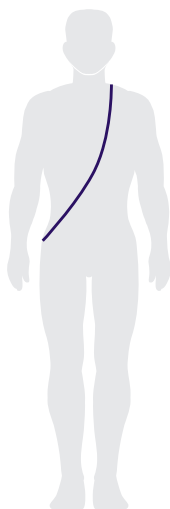
À la taille



À l'épaule



En bandoulière



Unité de thérapie
Prevena^{MC} 125 3M^{MC}
et étui du transport

Qu'est-ce que la thérapie Prevena^{MC} ?

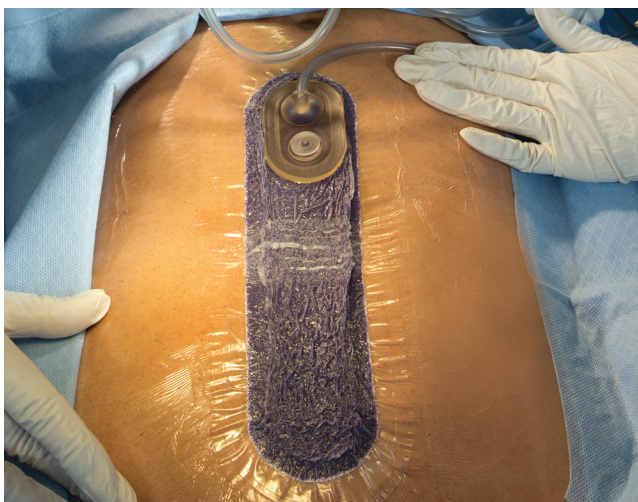
La thérapie Prevena^{MC} est un système portable et jetable qui exerce une pression négative (à la manière d'une succion) pour aider à protéger votre incision.

Familiarisez-vous avec le système Prevena^{MC}

Vous recevrez après l'opération le système de thérapie 3M^{MC} Prevena^{MC}, le système de thérapie 3M^{MC} Prevena^{MC} Plus, ou le système de thérapie 3M^{MC} Prevena Restor^{MC}. Tous les systèmes de thérapie fonctionnent de manière similaire, à quelques différences près.

Votre système comprend ce qui suit :

- Unité de thérapie exerçant une pression négative sur le pansement
- Pansement à revêtement étanche appliqué sur l'incision
- Tube de raccord
- Réservoir recueillant les fluides de l'incision
- Chargeur de pile (l'unité de thérapie Prevena^{MC} Plus 125 3M^{MC} comporte une pile rechargeable)
- Étui de transport avec sangles ajustables



Remarque: L'utilisation du système Prevena^{MC} n'est pas indiquée chez les enfants.

Remarque: Le système Prevena^{MC} convient à divers types d'incisions. La taille et l'emplacement de votre incision ne correspondent peut-être pas à l'illustration ci-dessus.

Comment manipuler l'unité de thérapie Prevena^{MC} Plus 125 3M^{MC}

Systeme :

Rangez votre unité de thérapie dans un endroit sûr en vous assurant que :

- la tubulure ne sera ni pliée ni écrasée
- l'unité ne peut pas tomber sur le sol ni glisser d'une table



Douche:

Avec l'accord de votre médecin, vous pouvez prendre une douche rapide. Tenez l'unité de thérapie à l'abri des gouttelettes. **Ne plongez jamais le pansement dans l'eau.**

1. Enfoncez le bouton ON/OFF jusqu'à l'arrêt de l'unité.
 2. Fermez la pince qui se trouve sur la tubulure de raccord.
 3. Débranchez la tubulure de l'unité de thérapie.
- Au moment de vous sécher avec une serviette, veillez à contourner le pansement.

Pour en savoir plus, consultez le guide du patient sur la thérapie Prevena^{MC} 3M^{MC}.

Piles :

- Cette unité de thérapie comporte une pile rechargeable et s'accompagne d'un chargeur.
- Si vous devez vous absenter de la maison pour une période prolongée, n'oubliez pas d'apporter le chargeur.
- Pour des raisons de commodité, mieux vaut charger la pile de l'unité de thérapie pendant que vous dormez.

Comment manipuler l'unité de thérapie Prevena^{MC} 125 3M^{MC}

Systeme :

Rangez votre unité de thérapie dans un endroit sûr en vous assurant que :

- la tubulure ne sera ni pliée ni écrasée
- l'unité ne peut pas tomber sur le sol ni glisser d'une table



Douche:

Avec l'accord de votre médecin, vous pouvez prendre une douche rapide. Tenez l'unité de thérapie à l'abri des gouttelettes. **Ne plongez jamais le pansement dans l'eau.**

- Au moment de vous sécher avec une serviette, veillez à contourner le pansement.

Pour en savoir plus, consultez le guide du patient sur la thérapie Prevena^{MC} 3M^{MC}.

Piles :

- Cette unité de thérapie comporte trois piles AA et n'est pas rechargeable.
- Il est recommandé de garder des piles de rechange à portée de main. Si les piles s'épuisent, consultez le guide du patient sur la thérapie Prevena^{MC} 3M^{MC} pour savoir comment les remplacer.

Pansement du système de thérapie Prevena^{MC} 3M^{MC}

N'essayez pas de retirer le pansement ou de le soulever lorsque la thérapie est en cours.

Des spécialistes du système Prevena^{MC} 3M^{MC} sont à votre disposition. Appelez votre représentant 3M local si vous avez des questions ou voulez parler à un clinicien qui connaît le système Prevena^{MC} 3M^{MC}.

Il est important de discuter avec votre médecin des avantages et des risques associés à un traitement avant de l'adopter. Veuillez consulter votre professionnel de la santé traitant concernant toute question ou information importante liée à l'utilisation, à la sécurité et au fonctionnement du système Prevena^{MC}.

Remarques : Des indications spécifiques, contre-indications, avertissements, précautions et informations de sécurité existent pour ces produits et thérapies. Veuillez consulter un clinicien et les directives d'utilisation du produit avant l'application.



Disponible au Canada auprès des distributeurs autorisés de 3M-KCI.
KCI USA Inc., une entreprise de 3M
KCI est détenue et exploitée par la Compagnie 3M

KCI Medical Canada Inc.
75 Courtneypark Dr. W. Unit 4
Mississauga, ON
L5W 0E3

KCI USA, Inc.
12930 IH 10 West
San Antonio, TX
78249

3M et Prevena sont des marques de commerce de 3M, utilisées sous licence au Canada. © 2022, 3M.
Tous droits réservés. 2203-23618 F