

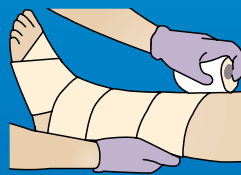


Spizentipps für das Applizieren des 3M™ Coban™ 2 Zweilagigen Kompressionssystems.

Unter der Komfortlage nur ein Minimum an 3M™ Cavilon™ Langzeit-Hautschutz-Creme verwenden, um den mechanischen Halt zu maximieren, und nach dem Eincremen die Handschuhe wechseln, da Cremerückstände an den Handschuhen das Haftvermögen der Bandage beeinträchtigen können.



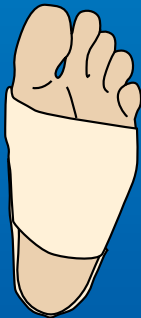
Mit dem Applizieren der Komfortlage stets beim Köpfchen des fünften Mittelfußknochens beginnen und leichten Zug ausüben, damit sich die Lage besser anpasst. Wir empfehlen die folgende Wickeltechnik, um eine optimale Modellierung der Gliedmaße zu erreichen.



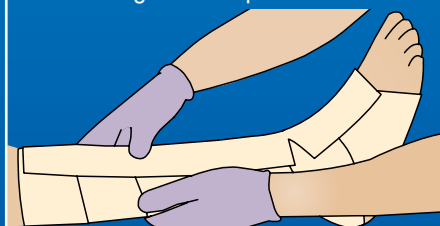
Die Komfortlage kann bei Bedarf eingeschnitten und/oder gefaltet werden.




Durch Freilassen des Fersenbereichs beim Applizieren der Komfortlage wird ein niedriges Profil erreicht und es dem Patienten ermöglicht, sein eigenes Schuhwerk zu tragen.



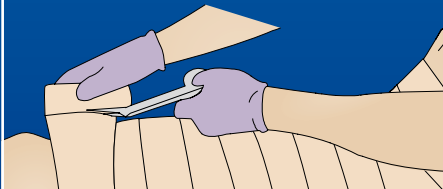
Auf Bereiche, die zusätzlichen Schutz erfordern (z. B. Schienbeinkopf, Innen- und Außenknöchel), kann zusätzlich ein individuell zugeschnittener Komfortlagen-Patch platziert werden.



Die Kompressionslage mit 100 % Dehnung und 50 % Überlappung applizieren.



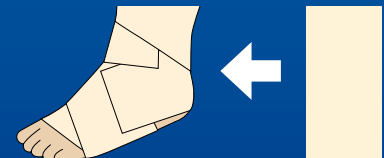
Beginnend beim Köpfchen des fünften Mittelfußknochens den Kompressionslagenwickel mit nach obenweisendem Wickel nahe an die Gliedmaße halten.




Die Bandage unter Ausnutzung der Wärme der Hände unter leichtem Druck anpassen – zwei Lagen vereinen sich zu einer. Weiche Stellen können bei Bedarf mit Kompressionslagen-Patches verstärkt werden.



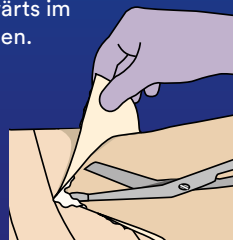
Um ein Durchscheuern der Bandage durch „Schlurfen“ zu verhindern, ein zusätzliches Stück Kompressionsbandage abschneiden und die Ferse damit verstärken.



Etwas Alkoholgel auf die Bandage auftragen, um die Haftung zu reduzieren.



Eine Verbandsschere in Alkoholgel oder Feuchtigkeitscreme tunken, damit die Schere beim Entfernen der Bandage leichter gleitet. Vom Knie an abwärts im Zickzack schneiden.



Applikationsleitfaden und Video auf der 3M Website:
www.3m.de/medicalsolutions
www.3maustria.at/medicalsolutions
www.3mschweiz.ch/medicalsolutions

