

**3M** Science.  
Applied to Life.™

# Lackkorrigerering med 3M™ Perfect-It™ Finishing System i ett steg

Tack vara 3M™ Trizact™ Slipmedel 8000  
och 3M™ Perfect-It™ 1-Step Finishing  
Material



# Ny finare kornstorlek: 3M™ Trizact™ 8000.

Minska poleringstiden med vår nya 3M™ Trizact™ 8000-teknologi. Efter att ha gjoprt 3000 3M™ Trizact™-steget är det bara att finjustera den slipade ytfinishen med 3M™ Trizact™ med kornstorlek 8000 innan du polerar.

## Ett proffsigt jobb.

3M™ Perfect-It™ 1-Step Paint Finishing System ger en jämn, högkvalitativ finish första gången och eliminerar tid och material för gnidmassa för en effektivare poleringsprocess. Endast två slipsteg med 3M™ Trizact™ Slipmedel behövs för att uppnå ett fantastiskt resultat: kornstorlek 3000 och 8000. Följs upp med 3M™ Perfect-It™ 1-Step Finishing Material.



### 3M™ Trizact™ Slipmedel – Exceptionell slipning

Med 3M™ Trizact™ teknologi med mikroreplikering får du fördelarna från precisionstillverkade slipmaterial. De exakta mineralstrukturerna hjälper dig att uppnå en jämn finish under skrapslipningsprocessen.


3M™ Trizact™ Slipmedel består av identiska mikroreplikerade pyramider på ett skumgummiunderlag med flera skikt av ett slipmineral. När konstruktionen nöts under användning exponeras kontinuerligt nya slippartiklar på arbetsytan, vilket ger enhetlig finish utan djupa repor.

### Renare, snabbare och mer effektivt

- Pyramidformad struktur.
- Kortare bearbetningstid.
- Enhetlig finish och slitstark glans efter polering.
- Enhetlig och konsekvent finish varje gång.
- Skumgummiunderlaget ger formbarhet och ytan får en jämn matt finish.

3M™ Hookit™ Trizact™ Finslipningsrondeller gör att poleringen går snabbare. Med den här nyskapande produkten har vi förnyat arbetsprocessen för korrigering av nymålad lack. Ger bättre resultat och verkstäderna en snabbare process och nöjdare kunder.

3M™ Trizact™ Slipmedel 3000 & 8000 finns i 75 mm & 150 mm Hookit™ Sliprondeller.





# Nästa generation polermedel.

3M™ Perfect-It™ 1-Step Finishing Material tar bort fina slipmärken efter 3M™ Trizact™ Slipmedel 8000 på nymålad lack och ger en hållbar högglossig finish. Använd 3M™ Perfect-It™ Famous Finish om en VOC-fri lösning föredras.

## Uppnå högglossig finish i ett steg.

Med dessa polermedel slipper du använda traditionella rubbingmedel och poleringsmaskiner, samtidigt som du får en högglossig finish med minimala sliprepor. Det ger samma skärningsområde som en komposit och nästan virvelfri finish som ett polish, den fuktigare formuleringen ger möjlighet att arbeta längre utan att materialet torkar ut. Dessutom torkas den lätt av och ger kortare rengöringstid.



### 3M™ Perfect-It™ 1-Step Finishing Material

- Med slipmineral av hög kvalitet för snabb ytbehandling efter reptest med en kornstorlek på 3000 och 8000.
- Svag lukt och en blötare formula gör att medlet inte torkar ut under polering.
- Ljuslila färg. Produkten har utmärkta avtorkningsegenskaper vilket minskar rengöringstiden.



### 3M™ 55535 Kontrollspray

- Perfekt för kontroll av alla ytbehandlingar, i synnerhet när du vill kontrollera om mikrorepor från tidigare slipningssteg har polerats bort.
- Kompatibel med alla lacksystem – alla ytor rengörs och är redo för inspektion.
- Tar bort polermedelsrester.
- Minskar risken för mikrorepor.
- Hjälper dig uppnå ett utmärkt resultat.
- Ger en ren ytfinish utan ränder.

Avsedd för mörk kulör, för borttagning av hologram



### 3M™ Perfect-It™ Ultrafina SE

- För en högglossig ytfinish utan defekter.
- Går snabbt och enkelt att torka av.
- Enkel hantering och avtorkning.



Om det är kvar hologram på mörkare kulörer ska du följa upp med 3M™ Perfect-It™ Ultrafina SE (Swirl Elimination) med 3M™ Perfect-It™ Ultrafina SE Polerkudde, blå.



### 3M™ Perfect-It™ 1-Step Polerrondell, lila med Quick Connect

- Tillverkad av högpresterande skum.
- Ytans våfflade struktur ger minimerad värmeutveckling.
- Båda sidorna av rondellen kan användas.
- Rundade kanter.
- Koppling med Quick Connect adapter.
- Quick Connect adapter möjliggör snabba byten av polerrondell och ger en tillförlitlig koppling mellan rondell och polermaskin.



### 3M™ Perfect-It™ 1-Step Polerrondell i skum, lila

- Utvecklad för att ge utmärkta resultat med 3M™ Perfect-It™ 1-Step Finishing Material.
- För optimalt resultat används en rotationshastighet på 800–1400 varv/min.
- Ytans våfflade struktur ger minimerad värmeutveckling.



### 3M™ High Performance Mikrofiberduk, rosa

- Ger en dammfri yta efter polering.
- Perfekt rengöringsresultat utan mikrorepor.
- Tålig och lång livslängd.

# Produktsammanfattning

| Sekvens                               | Format       | Beskrivning   | Fixering      | Förpackning                       | Artikelnummer |
|---------------------------------------|--------------|---|---------------|-----------------------------------|---------------|
| Slipprodukter för små ytor            | Ø 32 mm      | Finesse-It™ Slipkloss                                 | Stikit        | 1 Röd kloss                       | 50199         |
|                                       | Ø 32 mm      | 466LA Trizact™ A5 Sliprondeller 3000                  | Stikit        | Förpackning med 100 sliprondeller | 50079         |
|                                       | Ø 32 mm      | Oscillerande pneumatisk minisexcenterslipmaskin       | Stikit        | 1 maskin                          | 28737         |
|                                       | Ø 75 mm      | Mjuk underläggsplatta                                 | Hookit        | Förpackning med 1 rondell         | 05771         |
|                                       | Ø 75 mm      | 260L Sliprondell P1500                                | Hookit        | Kartong med 50 sliprondeller      | 30367         |
|                                       | Ø 75 mm      | 443SA Trizact™ Sliprondell 3000                       | Hookit        | Kartong med 15 sliprondeller      | 50415         |
|                                       | Ø 75 mm      | 443SA Trizact™ Sliprondell 8000                       | Hookit        | Kartong med 15 sliprondeller      | 30804         |
| Slipprodukter för stora ytor          | Ø 150 mm     | Standard underläggsplatta multihål 5/16               | Hookit        | Förpackning med 1 rondell         | 51122         |
|                                       | Ø 150 mm     | Standard underläggsplatta multihål M8                 | Hookit        | Förpackning med 1 rondell         | 51123         |
|                                       | Ø 150 mm     | Mjuk distansplatta, multihål 5 mm                     | Hookit        | Förpackning med 1 distansplatta   | 51126         |
|                                       | Ø 150 mm     | Mjuk distansplatta, multihål 10 mm                    | Hookit        | Förpackning med 1 distansplatta   | 51127         |
|                                       | Ø 150 mm     | Purple Finishing Film Sliprondell 260L, 17 hål, P1500 | Hookit        | Kartong med 50 sliprondeller      | 34784         |
|                                       | Ø 150 mm     | Purple Finishing Film Sliprondell 260L, 17 hål, P2000 | Hookit        | Kartong med 50 sliprondeller      | 34785         |
|                                       | Ø 150 mm     | 443SA Trizact™ Sliprondell 3000                       | Hookit        | Kartong med 15 sliprondeller      | 50414         |
|                                       | Ø 150 mm     | 443SA Trizact™ Sliprondell 8000                       | Hookit        | Kartong med 15 sliprondeller      | 30806         |
|                                       | Ø 150 mm     | 443SA Trizact™ Sliprondell 3000 & 8000                | Hookit        | Kartong med 5 + 5 sliprondeller   | 30802         |
| Rengör och kontrollera                | 500 ml       | Kontrollspray   |               | 1 aerosol                         | 55535         |
|                                       | 320 × 400 mm | Polerduk, vit   |               | Rulle med 275 dukar               | 34568         |
| Tillbehör till roterande polermaskin  | Ø 127 mm     | Röd underläggsplatta för elektrisk polermaskin M14    | Hookit        | Förpackning med 1 rondell         | 09552         |
|                                       | Ø 127 mm     | Röd underläggsplatta för pneumatisk polermaskin 5/8   | Hookit        | Förpackning med 1 rondell         | 09553         |
|                                       |              | Adapter QC för elektrisk polermaskin M14              | Quick Connect | Förpackning med 1 adapter         | 33271         |
|                                       |              | Adapter QC för pneumatisk polermaskin 5/8             | Quick Connect | Förpackning med 1 adapter         | 05752         |
| Polering i ett steg                   | 1 kilo       | 1-Step Finish Polermedel med lila kork                |               | Flaska på 1 kilo                  | 33039         |
|                                       | 1 kilo       | Famous Finish, lila kork (VOC-fritt alternativ)       |               | Flaska på 1 kilo                  | 51677         |
|                                       | Ø 80 mm      | 1-Step Polerrondell, lila                             | Hookit        | Kartong med 4 rondeller           | 33033         |
|                                       | Ø 150 mm     | 1-Step Polerrondell, lila                             | Hookit        | Kartong med 2 rondeller           | 33042         |
|                                       | Ø 150 mm     | 1-Step Polerrondell, Quick Connect, lila              | Quick Connect | Förpackning med 1 rondell         | 33034E        |
|                                       | Ø 216 mm     | 1-Step Polerrondell, Quick Connect, lila              | Quick Connect | Förpackning med 1 rondell         | 33035E        |
|                                       | 320 × 360 mm | Rosa/röd högeffektiv ultrafin polerduk i mikrofiber   |               | Förpackning med 1 duk             | 50489         |
| Hologram-borttagning på mörka kulörer | 1 liter      | Ultrafina SE (Swirl Elimination) Polermedel, blå kork |               | Flaska med 1 liter                | 50383         |
|                                       | Ø 80 mm      | Ultrafin Polerrondell, blå                            | Hookit        | Kartong med 4 rondeller           | 50457         |
|                                       | Ø 150 mm     | Ultrafin poleringsrondell, blå                        | Hookit        | Kartong med 2 rondeller           | 50388         |
|                                       | Ø 203 mm     | Ultrafin poleringsrondell, blå                        | Hookit        | Kartong med 1 rondell             | 50389         |
|                                       | Ø 150 mm     | Ultrafin Polerrondell, Quick Connect, blå             | Quick Connect | Förpackning med 1 rondell         | 50880         |
|                                       | Ø 216 mm     | Ultrafin poleringsrondell, snabbkopplingsystem, blå   | Quick Connect | Förpackning med 1 rondell         | 50708         |
|                                       | 320 × 360 mm | Blå högeffektiv ultrafin polerduk i mikrofiber        |               | Förpackning med 1 duk             | 50486         |

**Produktval och användning:** Flera faktorer utanför 3M:s kontroll, som enbart ligger inom användarens vetskap och kontroll, kan påverka användning och prestanda på en 3M-produkt inom ett visst användningsområde. Till följd av detta är kunden själv ansvarig för korrekt utvärdering (inklusive, men inte begränsat till, produktens lämplighet för användningsområdet), urval och användning av 3M-produkter. Säkerhetsprodukter ska alltid väljas ut och användas i enlighet med alla tillämpliga förordningar och standarder (t.ex. OSHA, ANSI m.fl.), efter att en korrekt riskbedömning utförts. Bristfällig utvärdering, urval och användning av en 3M-produkt kan leda till personskada, sjukdom, dödsfall och/eller skada på egendom.

**Garanti, begränsad ersättning och ansvarsfriskrivning:** Såvida inte någon annan garanti är specifikt angiven på tillämplig 3M-produktförpackning eller bifogad information (och garantin gäller), garanterar 3M att varje produkt från 3M uppfyller tillämpliga 3M-produktspecifikationer vid tillfället då 3M skickar produkten. 3M GER INGA YTTERLIGARE UTTRYCKLIGA ELLER UNDERFÖRSTÅDDA GARANTIER ELLER VILLKOR, INKLUSIVE, MEN INTE BEGRÄNSAT TILL, UNDERFÖRSTÅDDA GARANTIER ELLER VILLKOR GÄLLANDE SÄLJBARHET ELLER LÄMPLIGHET FÖR ETT VISST SYFTE, ELLER SOM UPPSTÅR TILL FÖLJD AV GÄNGSE BRUK ELLER ANVÄNDNING I BRANSCHEN. Om 3M-produkten inte överensstämmer med den här garantin ska 3M ersätta produkten eller återbetala inköpspriset.

**Ansvarsbegränsning:** Med undantag för den begränsade skyldigheten till gottgörelse som beskrivs ovan och såvida det inte strider mot gällande lag, fränsäger sig 3M allt ansvar för förlust eller skada som orsakats av en 3M-produkt, vare sig direkt, indirekt, specifikt, tillfälligt eller följaktligen (inklusive, men inte begränsat till uteblivna vinster eller affärsmöjligheter), oavsett vilken juridisk metod som tillämpas, inklusive, men inte begränsat till, garantier, avtal, försumlighet eller strikt ansvar.




















3M, Finesse-It, Hookit, Perfect-It, Stikit och Trizact är varumärken tillhörande 3M Company. © 3M 2021. Med ensamrätt.



## 3M Svenska AB Bileftermarknad

Herrjärva torg 4  
170 67 Solna  
Tel. 08-922100  
aadenquiries@mmm.com  
www.3m.se/polering

# 3M™ 1-steps poleringsprocess

| PERSONLIGT SKYDD    |   |  <small>Comfort partikelmask P3</small>   |  <small>Hörselskydd</small> |  <small>Comfort skyddsglasögon</small> |  <small>Återanvändbar overall</small>  |  <small>Skyddshandskar</small> |
|---------------------|---|--|--|--|---|---|
| Slipa punktdefekter |    | ▶ Polera med 3M™ Finesse-It™ Trizact™ filmrondell 32 mm, kornstorlek 3000 på dammborttagningsverktyget.  |  |  | <br>466LA Trizact™ A5 rondeller 3000    3M™ Oscillerande, pneumatisk minicenterslipmaskin  |   |
|                     |    | ▶ Avlägsna repor med 3M™ Trizact™ finslipningsrondell 443SA, kornstorlek 8000, 75 mm på excenterslipmaskin.  |  |  | <br>3M™ Trizact™ Finslipningsrondell 8000    Festool LEX 3 77  |   |
| Slipa defekter      |    | ▶ Slipa området med 3M™ Hookit™ Purple Finishing Film sliprondell 260L, kornstorlek P1500 - P2000.   |  |  | <br>3M™ Hookit™ 260L+    Festool LEX 3 150/3    Festool Interface-Pad  |   |
|                     |   | ▶ Avlägsna repor med 3M™ Trizact™ finslipningsrondell 443SA, kornstorlek 3000, 150 mm på excenterslipmaskin.<br>▶ Avlägsna repor med 3M™ Trizact™ finslipningsrondell 443SA, kornstorlek 8000, 150 mm på excenterslipmaskin.   |  |  | <br>3M™ Trizact™ Finslipningsrondell 3000    3M™ Trizact™ Finslipningsrondell 8000  |   |
| Polering            |  | ▶ Första steget: Addera en liten mängd 3M™ Perfect-It™ 1-Step Finish Material på en lila skumdyna på den roterande polermaskinen.<br>▶ Polera i ett överlappande mönster med varvtalet: 600-1400 v/min.<br>▶ När du polerar, försök att alltid hålla dynan platt mot ytan för att förhindra hopp. Minska trycket mot slutet av poleringssteget för att underlätta rengöringen.<br><br>Obs! Ju mjukare beläggning desto lägre måste temperaturen och varvtalet vara.  |  |  | <br>3M™ Perfect-It™ 1-Step Finishing Material    3M™ Perfect-It™ Hookit väffad lila skumdyna    3M™ Perfect-It™ Quick Connect dubbelsidig lila väffad skumdyna    3M™ Perfect-It™ High Performance rosa ultrafin polerduk i mikrofiber    Festool SHINEX RAP 150 |   |
|                     |  | ▶ Om sliprepor från det första poleringssteget fortfarande syns vid kontroll av ytan, upprepa poleringssteget!<br><br>Obs! Det är viktigt att du tar bort alla sliprepor i detta steg för att de inte ska återkomma i slutet av poleringsprocessen.  |  |  | <br>3M™ Perfect-It™ Finish Kontrollspray    3M™ professionella torkdukar   |   |
| Finpolering         |  | ▶ Polera området igen utan ytterligare polermedel på polerrondellen för att säkerställa en högglansig finish.<br>▶ Polera ytan och arbeta i ett överlappande mönster med en rotationshastighet på 600-1400 v/min.<br>▶ Håll polerrondellen platt mot ytan för att säkerställa ett jämnt utseende och högglansig finish, och minska trycket mot slutet av poleringssteget.<br>▶ Torka bort överflödigt polermedel och inspektera området – de flesta kulörer är bra nu.<br>▶ För kritiska färger (mycket mörka eller svart) – ta bort hologrammen med 3M™ Perfect-It™ Ultrafina SE Compound och blå polerrondeller. |  |  | <br>3M™ Perfect-It™ 1-Step Finishing Material    3M™ Perfect-It™ Hookit väffad lila skumdyna    3M™ Perfect-It™ Quick Connect dubbelsidig lila väffad skumdyna    3M™ Perfect-It™ High Performance rosa ultrafin polerduk i mikrofiber                           |   |