



3M

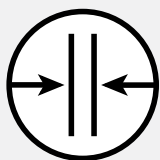
PrevenaTM
Incision Therapy

**Su médico
eligió la terapia**

3MTM PrevenaTM

para el tratamiento
de su incisión quirúrgica

Su médico eligió el sistema 3M™ Prevena™ para contribuir a proteger su incisión de la siguiente manera:



Ayuda a mantener unidos los bordes de la incisión



Proporciona protección frente a fuentes de infección externas

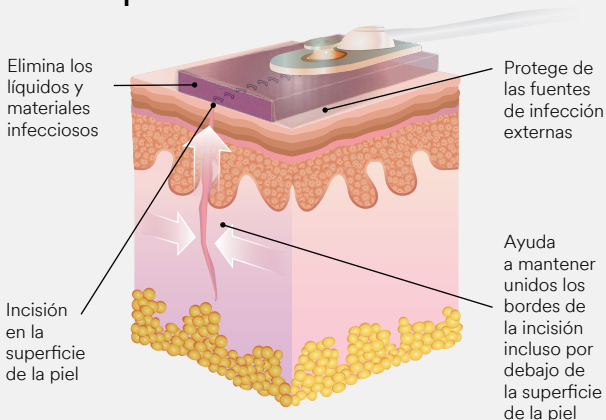


Elimina líquidos del lugar de la incisión

Es importante proteger la incisión para recuperarse

- Una **incisión** es un corte que se realiza a través de la piel y del tejido del cuerpo durante una cirugía, que luego se cierra mediante productos tales como puntos y grapas quirúrgicas o una combinación de dichos métodos.
- Las incisiones cicatrizan tanto en la superficie como por debajo de la piel.
- Cuidar la incisión es un aspecto clave que puede afectar su tiempo de recuperación y su calidad de vida.

La terapia Prevena



Preguntas Frecuentes

¿Cuánto tiempo debo mantener la terapia 3M™ Prevena™ sobre la incisión?

- Use el sistema durante el tiempo que le indicó su médico. La unidad de terapia se apagará automáticamente a los 7 días.

¿Debo cambiar el apósito para incisiones?

- Normalmente no debería tener que cambiar el apósito. Siga las instrucciones de su médico.

¿Qué sucede si suena la alarma de mi sistema Prevena?

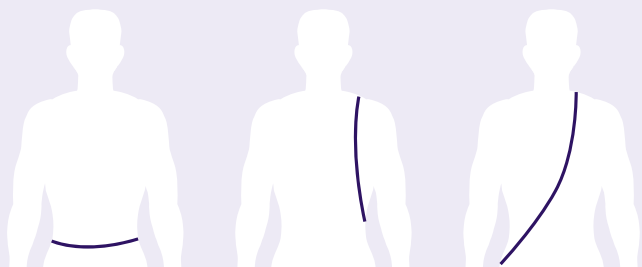
- La unidad de terapia tiene alarmas que puede ver y escuchar para alertarlo de un problema potencial, tal como una batería baja o fuga de aire. En la mayoría de los casos, el problema se puede resolver con facilidad. Consulte la Guía para Pacientes de la terapia Prevena o llame al **800-275-4524** si tiene alguna pregunta.

¿Dónde puedo obtener mayor información?

- La Guía para Pacientes de la terapia Prevena incluye información de seguridad más completa y detalles sobre cómo utilizar la terapia Prevena. Puede visitar **prevena4patients.com** para obtener mayor información sobre la terapia Prevena.
- Para acceder a respuestas a otras preguntas, llame al **800-275-4524** para hablar con un especialista en la terapia Prevena.
- Si tiene alguna pregunta médica, comuníquese con su médico. En caso de emergencia, llame a su recurso médico local (es decir, al 911).

Cómo usar su unidad de terapia 3M™ Prevena™

Esta unidad portátil se debe llevar **siempre** durante el tiempo que le indicó su médico. Para dormir y ducharse, siga las instrucciones incluidas en este folleto. Puede usar la unidad debajo de la ropa, y la misma incluye un estuche de transporte con correas ajustables que puede usar de diversas maneras.



En la cadera

Sobre el hombro

Sobre el cuerpo



Unidad de terapia 3M™ Prevena™ 125 y estuche de transporte

NOTA: No se recomienda el uso del sistema Prevena en niños.

¿Qué es la terapia Prevena?

La terapia Prevena es un sistema portátil y desechable que aplica **presión negativa** (como una aspiradora) para proteger su incisión.

Conozca su sistema Prevena

Después de la cirugía le entregarán el sistema 3M™ Prevena™ Peel & Place™ o el sistema 3M™ Prevena Plus™. Ambos sistemas Prevena funcionan de manera similar con pocas diferencias.

Su sistema incluye:

- Una unidad de terapia que proporciona presión negativa al apósito
- Un apósito con un recubrimiento resistente al agua que se coloca sobre la incisión
- Un tubo de conexión
- Un recipiente en el que se recogen los líquidos de la incisión
- Un cargador de batería (La unidad de terapia Prevena Plus tiene una batería recargable)
- Un estuche de transporte con correas ajustables



NOTA: El sistema Prevena se puede utilizar en diferentes tipos de incisiones. El tamaño y el lugar de su incisión pueden ser diferentes de los que se muestran en la imagen anterior.

El cuidado de su unidad de

Unidad de terapia 3M™ Prevena Plus™ 125

Sistema:

Mantenga su unidad de terapia en un lugar seguro en el que:

- No se pliegue ni aplaste el tubo
- No se pueda caer de una mesa ni caer al piso



Ducha:

Si su médico lo autoriza, puede tomar una ducha rápida y ligera. Mantenga la unidad de terapia alejada del agua directa. **No sumerja el apósito en el agua. Antes de ducharse, desconecte el apósito de la unidad de terapia.**

1. Mantenga presionado el botón de “ON/OFF” (encendido/apagado) hasta que se apague la terapia
2. Si corresponde, cierre la abrazadera situada en el tubo de conexión
3. Desconecte el tubo de la unidad de terapia
 - Al secarse con la toalla, tenga cuidado de no deteriorar el apósito.

Para acceder a detalles adicionales, consulte la Guía para Pacientes de la terapia Prevena Plus.

Baterías:

- Esta unidad de terapia tiene una batería recargable y viene con un cargador.
- Lleve el cargador con usted si se ausentará durante un período prolongado.
- Para mayor comodidad, evalúe la posibilidad de cargar la batería de su unidad de terapia mientras duerme.

terapia 3M™ Prevena™

Unidad de terapia 3M™ Prevena™ 125

Sistema:

Mantenga su unidad de terapia en un lugar seguro en el que:

- No se pliegue ni aplaste el tubo
- No se pueda caer de una mesa ni caer al piso



Ducha:

Si su médico lo autoriza, puede tomar una ducha rápida y ligera. Mantenga la unidad de terapia alejada del agua directa. **No sumerja el apósito en el agua.**

- Al secarse con la toalla, tenga cuidado de no deteriorar el apósito.

Para acceder a detalles adicionales, consulte la Guía para Pacientes de la terapia Prevena.

Pilas:

- Esta unidad de terapia viene con tres pilas de tamaño AA y no se puede recargar.
- Le recomendamos tener a mano pilas de repuesto. Si se agotan las pilas, consulte la Guía para Pacientes de la terapia Prevena para cambiar las pilas.

Su apósito de la terapia Prevena

No intente retirar el apósito ni ver debajo del mismo mientras se aplica la terapia.

Los especialistas en el sistema 3M™ Prevena™ están aquí para brindarle soporte. Llame al **800-275-4524** si tiene preguntas o para hablar con un médico clínico capacitado sobre el sistema Prevena.

Visite **prevena4patients.com** para obtener una copia de la Guía para Pacientes de la terapia Prevena.

Información Importante

Pacientes: Es importante que cubra todos los beneficios y riesgos potenciales de una terapia específica con su médico para decidir si es adecuada para usted. Consulte al profesional médico que le proporciona tratamiento si tiene preguntas específicas y para acceder a información importante relacionada con las indicaciones, contraindicaciones, advertencias, precauciones y funcionamiento de su terapia Prevena Bajo receta únicamente.

NOTA: Estos productos y terapias incluyen indicaciones, limitaciones, contraindicaciones, advertencias, precauciones e información de seguridad específicos. Consulte un médico clínico y las instrucciones de uso del producto antes de su aplicación. Bajo receta únicamente.

© 2021 3M. Todos los derechos reservados. 3M y las otras marcas que se muestran son marcas y/o marcas registradas. Está prohibido el uso no autorizado. PRA-PM-US-03057 (04/21)