



## Anwendungsanleitung - Kanister




Schritt 1

Entfernen Sie die Verpackung des Kanisters 3M™ Microbe Removal Reinigungstücher. Im Kanister ist eine Rolle Reinigungstücher enthalten. Entfernen Sie den Deckel des Kanisters und fahren Sie fort mit Schritt 3.



Schritt 2

Zum Nachfüllen den Deckel öffnen und eine Nachfüllrolle von 3M™ Microbe Removal Reinigungstücher in die Mitte des Kanisters stellen. Der Kanister muss sauber, frei von Verunreinigungen und trocken sein bevor eine Nachfüllrolle in den Kanister gestellt wird.



Schritt 3

Gießen Sie langsam mindestens 1 Liter Wasser oder ein kompatibles Produkt über die Mitte der Rolle in den Kanister. Stellen Sie sicher, dass die Reinigungstücher vollständig mit der Flüssigkeit gesättigt sind.




Schritt 4

Kleben Sie ein entsprechendes Etikett auf die Seite des Kanisters mit Angaben über die eingefüllte Flüssigkeit sowie das Fülldatum.



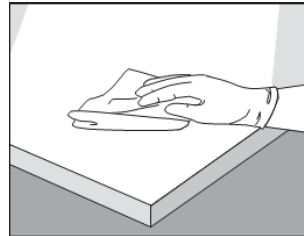
Schritt 5

Aus der Mitte der Reinigungstücherrolle ziehen Sie vorsichtig das führende Reinigungstuch durch das Loch in der Mitte des Deckels und schließen den Deckel des Kanisters.



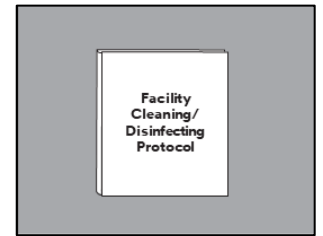
Schritt 6

Die perforierten Reinigungstücher durch das Loch in der Mitte des Deckels ziehen und an der Perforation abreißen. Deckelklappe schließen.




Schritt 7

Die Oberflächen mit dem 3M™ Microbe Removal Reinigungstuch abwischen.



Schritt 8

Bei Verwendung von 3M™ Microbe Removal Reinigungstüchern wird empfohlen, das aktuelle Reinigungsprotokoll zu befolgen. Das Abwischen von Oberflächen ändert nicht den Reinigungsprozess, diese Reinigungstücher entfernen Mikroben beim Abwischen.



Schritt 9

Sichtbar verschmutzte, kontaminierte Reinigungstücher sollten ordnungsgemäß je nach Reinigungsprotokoll entsorgt werden.

## Wichtige Hinweise

Diese Produktinformation enthält nur technische Informationen.

Die vorstehenden Angaben stellen unsere gegenwärtigen Erfahrungswerte dar. Die von 3M empfohlenen Endanwendungen sind in jeder Produktinformation aufgeführt. Endanwendungen, die nicht in der Produktinformation aufgeführt sind, unterliegen nicht den 3M Garantien.

Es obliegt dem Besteller, vor Verwendung des Produktes selbst zu prüfen, ob es sich, auch im Hinblick auf mögliche anwendungswirksame Einflüsse, für den von ihm vorgesehenen Verwendungszweck eignet. Bei Fragen zu Anwendungen, Endanwendungen und Garantien wenden Sie sich bitte an Ihren 3M Vertreter.

## Zusätzliche Informationen

Alle Fragen einer Gewährleistung und Haftung bestimmen sich nach den jeweiligen kaufvertraglichen Regelungen, sofern nicht gesetzliche Vorschriften etwas anderes vorsehen. Bei nicht bestimmungsgemäßer Verwendung und/oder bei einer nicht unseren genauen Anweisungen entsprechenden Verarbeitung ist jede Haftung der 3M Deutschland GmbH, der 3M (Schweiz) GmbH bzw. der 3M Österreich GmbH ausgeschlossen.

## Sicherheitshinweise

3M empfiehlt persönliche Schutzausrüstung (PSA) je nach Reinigungsprotokoll und Bereich für die Anwendung von 3M™ Microbe Removal Reinigungstücher. Diese Reinigungstücher sind geeignet für die Anwendung auf harten, nicht porösen Oberflächen (z.B. Tischplatten, Stühlen, Türklinken und Geländer). Die Reinigungstücher sind nicht geeignet für die Anwendung am menschlichen oder tierischen Körper.

Lesen Sie vor Benutzung von Chemikalien die Sicherheitshinweise auf der Verpackung und/oder dem Sicherheitsdatenblatt.

[Siehe Sicherheitsdatenblätter\(SDB\)-Suche](#)

[Siehe SVHC-Suche für Informationen zu besonders besorgniserregenden Stoffen in Erzeugnissen](#)

Wichtiger Hinweis: Befolgen Sie bei der Benutzung von Maschinen oder Geräten die Bedienungs- und Sicherheitsanweisungen des Herstellers.

3M ist eingetragene Marke der 3M Company. Alle anderen Markenzeichen gehören ihrem jeweiligen Eigentümer. Der Einsatz von Markenzeichen und Markennamen in diesen Produktinformationen richtet sich nach den in den USA geltenden Vorgaben. Diese können sich von denen in anderen Ländern unterscheiden.

**3M Deutschland GmbH**  
Commercial Solutions Division  
Carl-Schurz-Straße 1  
D-41453 Neuss

**3M Österreich GmbH**  
Commercial Solutions Division  
Euro Plaza  
Kranichberggasse 4  
1120 Wien

**3M (Schweiz) GmbH**  
Commercial Solutions Division  
Eggstrasse 91  
8803 Rüschlikon

Änderungen vorbehalten.  
© 3M 2021.