



Prevena Restor™

Postoperative Recovery

Versorgung von beidseitiger Mastektomie mit dem 3M™ Prevena Restor™ Bella•Form™ Incision Management System

Allen Gabriel, MD, FACS; Global Surgical Consulting; Camas, WA

Patient

Eine 50 Jahre alte Patientin, die zur bilateralen Mastektomie bei Brustkrebs in der chirurgischen Klinik vorstellig wurde (**Abbildung 1**). Sie hatte keine nennenswerte medizinische Vorgeschichte.

Verfahren

Die Patientin wurde einer bilateralen Mastektomie mit anschließender Rekonstruktion unterzogen, wofür eine 7 cm lange inframammäre Inzision an jeder Brust erforderlich war. Die Inzisionen wurden über Drainagen vernäht und die Patientin erhielt Cefalexin als prophylaktisches Antibiotikum.

Anwendung

Die 3M™ Prevena Restor™ Therapy wurde mit dem 3M™ Prevena Restor™ Bella•Form™ Dressing begonnen, das jede inframammäre Inzision sowie die gesamte Brust abdeckte (**Abbildung 2**). Ein Unterdruck von -125 mmHg wurde erzeugt.

Entlassung und Nachbeobachtung

Die Patientin wurde am Tag nach der Operation nach Hause entlassen. Die Prevena Restor Therapy wurde nach 6 Tagen beendet. Die Inzision blieb verschlossen (**Abbildung 3**). Als die Patientin am 9. postoperativen Tag zur Nachbeobachtung erschien, wurden keine Komplikationen festgestellt und die Drainage wurde entfernt (**Abbildung 4**). 30 Tage nach der Operation wurde festgestellt, dass die Inzision weiterhin verschlossen war. Es gab keine Inzidenz für eine postoperative Wundinfektion, ein Serom.

Das Prevena Restor™ Bella•Form™ System ist für eine Vielzahl von anatomischen Regionen geeignet. Patientendaten und Fotos mit freundlicher Genehmigung von Allen Gabriel, MD, FACS; Global Surgical Consulting; Camas, WA.

Hinweis: Wie bei allen Fallstudien sollten die Ergebnisse und Endpunkte nicht als Garantie oder Gewährleistung gleicher Ergebnisse interpretiert werden. Individuelle Ergebnisse können je nach Umständen und Zustand des Patienten variieren.

Hinweis: Spezielle Indikationen, Kontraindikationen, Warn- und Vorsichtshinweise sowie Sicherheitsinformationen sind für diese Produkte und Therapien vorhanden. Bitte wenden Sie sich vor der Anwendung an einen Arzt und lesen Sie die Gebrauchsanweisung des Produkts. Dieses Material ist für medizinisches Fachpersonal vorgesehen.

© 2021 3M. Alle Rechte vorbehalten. 3M und die anderen erwähnten Markenzeichen sind Marken und/oder eingetragene Marken. Unbefugte Nutzung verboten.
PRA-PM-DE-00192 (12/21)



3M Medica – Zweigniederlassung der 3M Deutschland GmbH
Health Care
Carl-Schurz-Str. 1
41460 Neuss
Tel +49 (0)2131 14 48 18
3Mmedica.de@mmm.com
www.3M.de/medicalsolutions

3M Österreich GmbH
Health Care
Kranichberggasse 4
1120 Wien
Tel +43 (0)186 68 60
medizin-at@mmm.com
www.3Mautria.at/medicalsolutions

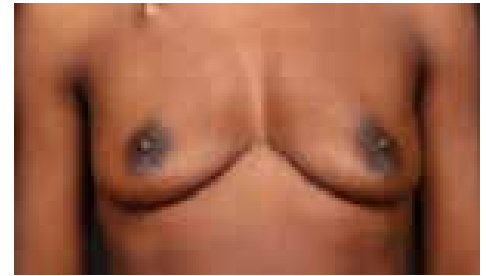


Abbildung 1. Brust vor der Mastektomie.



Abbildung 2. Anwendung der 3M™ Prevena Restor™ Therapy mit 3M™ Prevena Restor™ Bella•Form™ Dressing nach der Mastektomie.

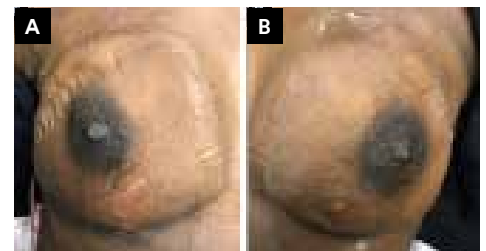


Abbildung 3. Erscheinungsbild nach 6 Tagen 3M™ Prevena Restor™ Therapy mit 3M™ Prevena Restor™ Bella•Form™ Dressing. A. Rechte Brust. B. Linke Brust.

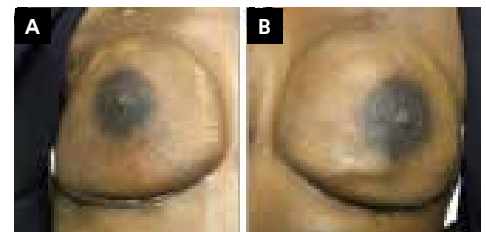


Abbildung 4. Erscheinungsbild am 9. postoperativen Tag. A. Rechte Brust. B. Linke Brust.

3M (Schweiz) GmbH
Health Care
Eggstrasse 91
8803 Rüschlikon
Tel +41 (0)44 724 90 90
innovation.ch@mmm.com
www.3Mschweiz.ch/medicalsolutions