



Tegaderm™

IV Care Solutions

Productgids

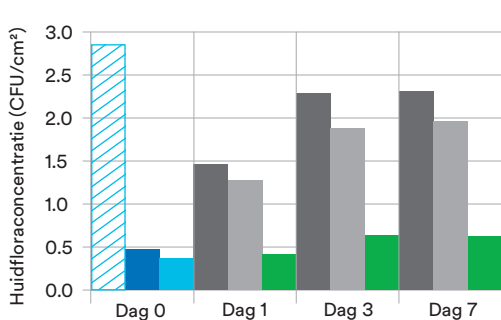
Compatibel met B-Braun™
Introcan 3-katheters*

3M™ Tegaderm™ Antimicrobieel I.V. Advanced Fixatieverband 9132

Geïntegreerd ontwerp combineert antimicrobiële bescherming met zichtbaarheid van de insteekplaats, katheterfixatie en consistent aanbrengen voor perifere infusen.

Antimicrobiële bescherming

onderdrukt de hergroei van de normale huidflora op voorbereide huid beter dan niet-antimicrobiële verbanden.¹



- Basislijn
- Na 70% IPA
- Na 2% CHG in 70% IPA
- Controleverband, huid voorbereid met 70% IPA
- Tegaderm™ Antimicrobieel I.V. Advanced Fixatieverband, huid voorbereid met 2% CHG in 70% IPA

Een waterdichte, steriele barrière beschermt tegen externe contaminanten**

Ademende, transparante film.

Antimicrobiële bescherming

Chloorhexidinegluconaat (CHG) is geïntegreerd in de kleeflaag van het verband voor antimicrobiële bescherming. Voor de activering is geen extra vocht nodig.



Grote fixatiestrip met inkeping

Bevordert een consistente aanbrengmethode en verbetert de stabilisatie.

Border is rekbaar

Voorzien van technologie die loslaten van de randen vermindert.

Vergrootbare sleutelgatinkeping

Een inkeping zorgt ervoor dat de lumens van de katheter beter aansluiten en op hun plaats blijven.

Antimicrobiële bescherming

Onderdrukt aantoonbaar de hergroei van normale huidflora op voorbereide huid tot 7 dagen.

Zichtbaarheid van de insteekplaats

Dankzij het transparante verband kunnen complicaties aan de insteekplaats vroegtijdig worden vastgesteld.

Katheter fixatie

Ontworpen om beweging en verplaatsing van de katheter tot een minimum te beperken.

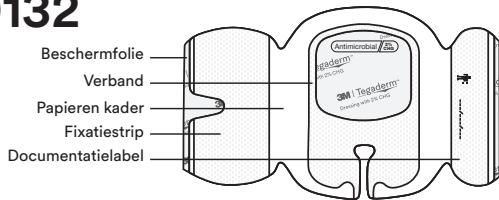
Gebruiks-vriendelijk

Het verband met CHG-kleeflaag is ontworpen om een gestandaardiseerde, juiste aanbrengmethode te garanderen.

*Compatibel met perifere infuussystemen die veel worden gebruikt bij de Velano Vascular™ PIVO™ bloedafnameprocedure, waaronder het Velano ExT™ Stabilization Device.

***In-vitro*-tests hebben aangetoond dat de film een barrière vormt tegen virussen met een diameter van 27 nm of groter zolang het verband intact blijft en niet lekt.
1. Gegevens geregistreerd bij 3M. EM-05-305455

9132



Productgids

Compatibel met B-Braun™
Introcan 3-katheters*

Vorbereiden



Bereid de insteekplaats voor volgens het protocol van uw instelling. Zorg dat de insteekplaats helemaal droog is.

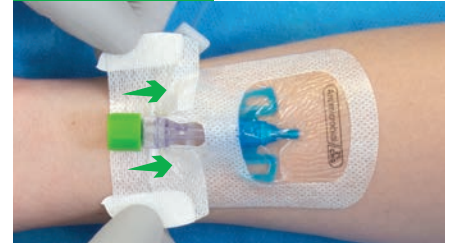
Drukken



Met één hand aanbrengtechniek

Rek het verband niet uit tijdens het aanbrengen. Haal de beschermfolie van het verband en plaats het venster over de insteekplaats, waarbij de I.V.-slang gelijk loopt met de fixatie-inkeping. Oefen met één hand stevige druk uit op het hele verband voor optimale hechting, terwijl u met de andere hand het papieren kader verwijdert.

Bevestigen



Breng een fixatiestrip aan onder het connectiepoint. Verwijder de niet-klevende tabjes.

Bevestigen



Documenteer de informatie over het vervangen van het verband op het documentatielabel. Breng het documentatielabel aan op het verband, over het (de) katheterlumen(s). Verwijder de niet-klevende tabjes. Fixeer de I.V.-slang met tape.

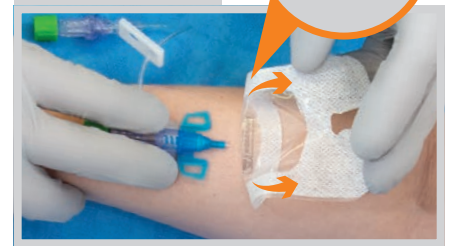
Monitoren



Verbandwissel:

- ▶ Ten minste elke 7 dagen
- ▶ Als het verband loslaat, vuil of vochtig is geworden
- ▶ Volgens het protocol van de instelling

Verwijderen



Verwijder de kleefstrips. Verwijder het verband vanaf de inkeping, in de richting van de insteekplaats. Gebruik hierbij de verwijdermethode 'laag en langzaam'. Voorkom huidtrauma door het verband dicht bij de huid langzaam naar achteren te trekken, in plaats van omhoog.

Bestelinformatie

Product	Productnummer	Totaal verbandafmeting	Verbanden/doos	Dozen/omdoos
	9132	7 cm x 8,5 cm	25	4

Raadpleeg de gebruiksaanwijzing van het product voor andere belangrijke informatie.

Ga naar www.3M.nl/stop-bloedbaaninfecties voor producttrainingen voor alle 3M I.V. oplossingen.

3M Nederland B.V.
Molengraaffsingel 29
2629 JD Delft
Tel +31 15 782 2435
3m_email_healthcare_nl@mmm.com
www.3mnederland.nl/medical

3M en Tegaderm zijn handelsmerken van 3M Company. © 3M 2021. Alle rechten voorbehouden. OMG119878

