

## SEMÉLYES BIZTONSÁG

• Comfort P3 részecszeszűrős álarc



• Hallásvédelem



• Comfort védőszemüvegek



• Többször használható overall



• Nitril kesztyűk



**1** A felület leiszájtása

► Zsírtalanítsa a felületet a festék gyártója vagy más által javasolt termékkel. Mindig kövesse a gyártó utasításait.




3M™ zsírtalanító szilikonmentesítő kendők



**2** A munkafelület lecsiszolása

► 3M™ Hookit™ 255P+ P80 – P120.

► Azonosítsa és jelölje meg a csiszolási karcolásokat a száraz kontrollbevonat felhordásával.



3M™ Hookit™ 255P+ csiszolókorongok



Festool LEX 3 150/5  
Festool LEX 3 150/7




Festool ETS  
EC 150/5 EQ



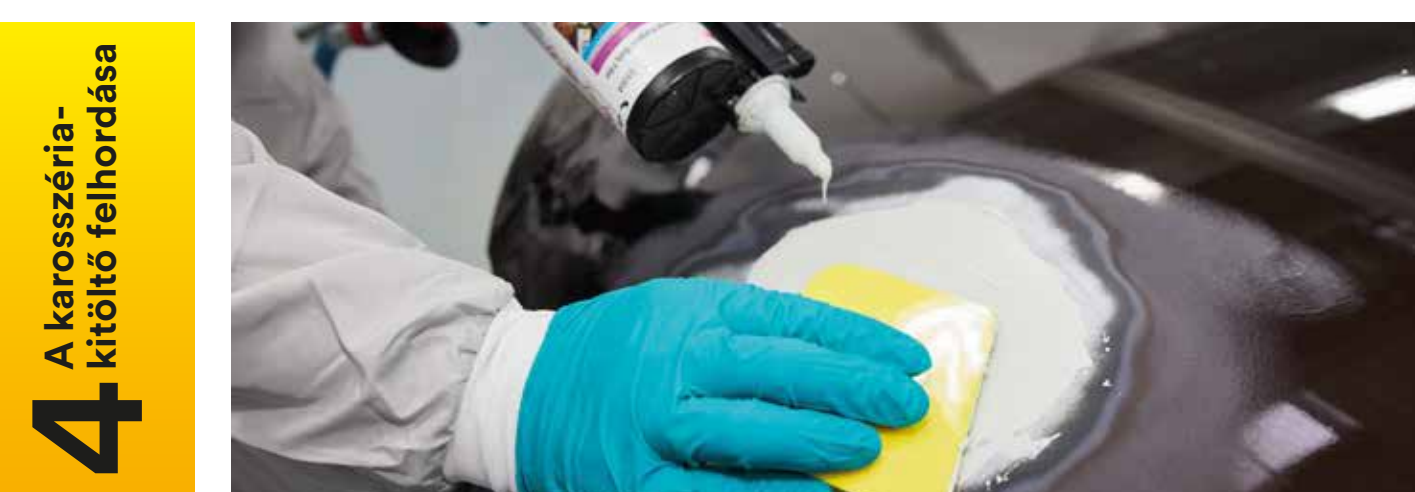
**3** A felület és a finom élék finom csiszolása

► 3M™ Hookit™ 255P+ P180 – P320.

► Elsimítják az előző csiszolások által okozott karcolásokat, ami csökkenti annak lehetőségét, hogy a karosszériakitöltő anyagból származó oldószerek bejussanak az eredeti gyártó által felhordott festékrétegekbe. Ha ez bekövetkezik, a felület felpuffadhat a javítási hely körül.



3M™ Hookit™ 255P+ csiszolókorongok



**4** A karosszériakitöltő felhordása

► Hordja fel a karosszériakitöltőt a sérült területre a körülötte lévő fényezést elkerülve.

Megjegyzés: Általában ajánlatos karosszériakitöltőt felhordani a festetlen fémfelületekre, hogy elkerülje a felpuffadást. Ha ez nem lehetséges, a festetlen fémfelületek körüli festett területet finoman le kell csiszolni a karosszériakitöltő felhordása előtt. Mindig kövesse a gyártó ajánlásait.



3M™ dinamikus keverőrendszer



3M™ DMS általános célú karosszériakitöltő



3M™ műanyag spatula



**5** A karosszériakitöltővel kezelt terület előzetes csiszolása


► 3M™ Hookit™ 255P+ P80 – P120.

► Jelölje meg az alacsony és magas pontokat a kiegészítőbevonat felhordásával.

► Figyeljen oda a megfelelő porszivásra!



3M™ Hookit™ 255P csiszolókereszk



3M™ Hookit™ gyalu




3M™ száraz kontrollbevonat



**6** A karosszériakitöltővel kezelt terület simára csiszolása

► 3M™ Hookit™ 255P+ P80 – P120.

► Azonosítsa és jelölje meg a csiszolási karcolásokat a száraz kontrollbevonat felhordásával.



3M™ Hookit™ 255P+ csiszolókorongok



**7** A széllek és szegélyek előzetes csiszolása

► 3M™ Hookit™ P800 – P1000 flexibilis csiszolólemezek.

Megjegyzés: Az eljárások maximális biztonsága érdekében.



3M™ Hookit™ flexibilis csiszolólemezek



3M™ Hookit™ flexibilis csiszolólemezek




**8** A felület finomsziszolása

► 3M™ Hookit™ 255P+ P240 – P320.

► Az ívelt felületek csiszolása során ajánlott puha interfézpárnával dolgozni.

Tipp: A finom szemcseméretet az eredeti festék oldószereinek érzékenységéhez kell igazítani. Minél érzékenyebb az eredeti festék oldószere, annál finomabb csiszolást kell alkalmazni az alapozó felhordása előtt.



3M™ Hookit™ 255P+ csiszolókorongok



Festool interfézpárna



**9** A karosszériakitöltővel kezelt terület felületi alapozó simára csiszolása


► 3M™ Hookit™ gyalu és 3M™ Hookit™ 255P+ P320.

► Jelölje meg az alapozó textúráját és szerkezetét száraz kontrollbevonattal.

► A legjobb eredmény és a leghatékonyabb eljárás érdekében mindig használjon porszivót.



3M™ Hookit™ 255P csiszolólap



3M™ Hookit™ gyalu



3M™ száraz kontrollbevonat



**10** A széllek és szegélyek előzetes csiszolása

► 3M™ Hookit™ P1000 flexibilis csiszolólemezek.

► A csiszolási karcolások megjelölése – a száraz kontrollbevonat felhordása.



3M™ Hookit™ P1000 flexibilis csiszolólemezek



3M™ Hookit™ P800 flexibilis csiszolólemezek




**11** Az alapozó nagy területű felületcsiszolása

► Excenteres csiszolás 3M™ Hookit™ 255P+ P400 – P500 políryanaggal.

Tipp: ívelt felületek csiszolása során használjon puha interfézpárnát.

A felület portalanítása 3M™ Scotch-Brite™ csiszolókorongokkal.



3M™ Hookit™ 255P+ csiszolókorongok



Festool ETS  
EC 150/3 EQ



Festool LEX 3 150/3



Festool interfézpárna



**12** Szomszédos felületek egyidejűleg csiszolása

► Az eredeti fényezés nagy területű csiszolása 3M™ Hookit™ Flexible P800 – P1000 szivacskoronggal.

Megjegyzés: Az eljárások maximális biztonsága érdekében.



3M™ Hookit™ flexibilis habkorong