



スリーエム ジャパン株式会社  
2020年7月22日

換気扇周りのお掃除をラクに！シートで拭き掃除、仕上げにコーティングの新習慣  
**スコッチ・ブライツ™ 換気扇コーティングスプレー**  
**スコッチ・ブライツ™ 換気扇・コンロ周りお掃除シート**  
2020年8月21日より新発売

スリーエム ジャパン株式会社（本社：東京都品川区 代表取締役社長：昆 政彦）は、ご家庭のトータルクリーニングブランドであるスコッチ・ブライツ™ ブランドから、「スコッチ・ブライツ™ 換気扇コーティングスプレー」と「スコッチ・ブライツ™ 換気扇・コンロ周りお掃除シート」を8月21日より新発売します。



スコッチ・ブライツ™ 換気扇コーティングスプレー      スコッチ・ブライツ™ 換気扇・コンロ周りお掃除シート

キッチンの掃除の中でも『換気扇掃除』は最も嫌い・苦手とされる方が多く、汚れは気になっても対策しにくく、対策をしても気になる場所として上位に挙げられており、難易度の高い家事と認識されていることが分かっています（外部調査に基づく3M調べ）。特に、一般住宅のレンジフードに多く設置されているシロッコファンやターボファンは、羽根の枚数が多くすき間が狭いことに加え、頑固な油汚れがたまりやすい部分です。そのため従来の掃除では、強力な洗剤などで一定時間浸け置きした後、狭い羽根のすき間をゴシゴシとこする必要があり、当社の調査では、70%以上の方が換気扇の掃除に30分以上かかっていることがわかりました。中には5時間以上もかかるという回答もあり、こうした作業時間や負荷が、換気扇掃除を嫌う要因になっていると推測できます。

新発売の「スコッチ・ブライツ™ 換気扇コーティングスプレー」と「スコッチ・ブライツ™ 換気扇・コンロ周りお掃除シート」は、換気扇掃除の作業時間や負荷を減らし、掃除をお手軽なものにするアイテムです。「スコッチ・ブライツ™ 換気扇コーティングスプレー」は、換気扇にスプレーしておくだけで油汚れのこびりつきをブロックし、次の掃除のときにはお湯だけで油汚れを落とすことができ、換気扇掃除が楽になる新提案の時短アイテムです。

「スコッチ・ブライツ™ 換気扇・コンロ周りのお掃除シート」は、アルコール配合の洗浄成分と3M独自の立体ドット付不織布シートの組み合わせで、レンジフードやコンロ周りの頑固な油汚れやこびりつきをスッキリ落とし、除菌もできる手軽な掃除シートです。



スコッチ・ブライツ™ ブランドは、「スコッチ・ブライツ™ 換気扇・コンロ周りお掃除シート」で拭き掃除、仕上げに「スコッチ・ブライツ™ 換気扇コーティングスプレー」でコーティングするという、換気扇掃除の新習慣を提案し、年末の大掃除だけでなく一年を通して換気扇掃除の負担の軽減に貢献します。

**【製品特徴】**

**スコッチ・ブライツ™ 換気扇コーティングスプレー**

**■スプレーして乾かすだけで汚れをブロック**

換気扇にスプレーして乾かすだけで、換気扇の油汚れのこびりつきをブロックします。

**■たまった汚れはお湯で落とせる**

汚れがたまったら、ぬるま湯に浸けて軽くこするとコーティング層と一緒に汚れが落ちます。

※コーティングが不十分な場合や数年放置して汚れがひどい場合はこびりつき可能性がありますので、定期的なお手入れをおすすめします。

**■換気扇・レンジフード周り全般に使用可能**


羽根のすき間が狭くて洗にくいシロッコファンだけでなく、面の広い整流板やレンジフード、コンロまわりの壁など、さまざまなところに使用できます。

※コンロなど火気のあるところ、撥油加工等特殊コーティングされた箇所には使用できません。


**【使用方法】**

コーティング後のお掃除は洗剤を使わずに軽くこするだけで汚れが落ちるため、作業時間と負荷が大幅に軽減されます。スプレーして乾燥する時間を除くと、約1時間の作業時間が約10分になり、時短掃除が可能です。

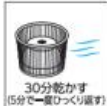
《初めて使用するとき》




洗剤等を使用して汚れを落とす  
例) 1時間程度セスキ炭酸ソーダ等に浸け、ブラシで掃除



ファン全体にスプレー  
汚れを防ぎたい箇所全体が濡れるようしっかりスプレーする

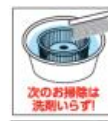


20~30分放置して乾かす  
※均一に行き渡るよう5分後に一度ひっくり返す  
※整流板等に使用する際はキッチンペーパーや布にスプレーして塗り広げる




元に戻していつも通り使用する


《2回目以降のお掃除》




ぬるま湯に浸けながら、お湯の中で軽くブラッシング。洗剤不要!



ファン全体にスプレー  
汚れを防ぎたい箇所全体が濡れるようしっかりスプレーする



20~30分放置して乾かす  
※均一に行き渡るよう5分後に一度ひっくり返す  
※整流板等に使用する際はキッチンペーパーや布にスプレーして塗り広げる



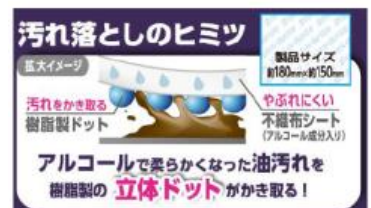
元に戻していつも通り使用する

※使用量の目安 シロッコファンに使用する場合、ボトル1本で約4~5回分

**スコッチ・ブライツ™ 換気扇・コンロ周りお掃除シート**

**■アルコールで柔らかくなった油汚れを立体ドットがかき取り、頑固な油汚れをスッキリ落とす**

3M独自の立体ドット付き不織布シートとアルコール配合の洗浄成分で、換気扇やコンロ周りにたまった頑固な油汚れやこびりつきを落とします。当社従来品と比較し、より頑固な油汚れ落としに適しています。



## ■99.9%除菌、グレープフルーツの香り

除菌成分配合で、掃除しながら除菌もできます。また、グレープフルーツの香りで、爽やかに掃除することができます。

## ■換気扇・コンロ周りのお掃除に使用可能

レンジフード、IH/ガスコンロ天板、コンロ周りの壁などに使用できます。

### 【製品仕様】

#### ■スコッチ・ブライツ™ 換気扇コーティングスプレー

製品名	内容量	サイズ 幅×高さ×奥行 (mm) [重量]	成分	希望 小売価格
スコッチ・ブライツ™ 換気扇コーティングスプレー	280ml	個装 83×185×65 [360g]	界面活性剤 (18%高級アルコール系 <非イオン>)	オープン

#### ■スコッチ・ブライツ™ 換気扇・コンロ周りお掃除シート

製品名	内容量	サイズ 幅×高さ×奥行 (mm) [重量]	素材・成分	希望 小売価格
スコッチ・ブライツ™ 換気扇・コンロ周り お掃除シート	15枚入り	シート 180×150 個装 113×220×13 [101g]	シート:レーヨン、ポリエステル、ポリエチレン 成分:水、アルコール、 界面活性剤、除菌剤、香料	オープン

3 M、Scotch-Brite、スコッチ・ブライツは、3 M社の商標です。  
プレスリリースに掲載している内容は発表時点の情報です。  
最新の情報とは異なる場合がございますので、あらかじめご了承ください。

<製品に関するお客様お問い合わせ先>

スリーエム ジャパン株式会社

<http://www.scotch-brite.jp>

TEL : 0120-510-733 (受付時間 平日 9:00~17:00)

### 【3 Mについて】

3 M (本社: 米国ミネソタ州) は、Science (サイエンス) を活かし毎日の暮らしをより豊かにすることを目指しています。売上高は 321 億ドルで、9 万 6,000 人の社員が世界中のお客様の課題解決にむけて、創造的なソリューションを提供しています。3 Mに関する詳しい情報は、[www.3M.com/@3M/](http://www.3M.com/@3M/) [@3MNewsroom](https://twitter.com/3MNewsroom) (Twitter) をご覧ください。また、3 M ジャパングループについては [www.mmm.co.jp](http://www.mmm.co.jp) をご覧ください。