



# FUTURO™ RÜCKEN-BANDAGE

46815DABI, 46816DABI



**Unterstützende Polsterkissen helfen, schwache, schmerzende Muskeln zu entlasten.**

## IDEAL FÜR:

Walking, Aktivitäten mit geringer Belastung, Körperhaltung

## EIGENSCHAFTEN:

- 1 Mit unterstützenden Polsterkissen, um schwache, schmerzende Muskeln zu entlasten, ohne direkten Druck auf die Wirbelsäule auszuüben.
  - 2 Verstellbar für passgenauen Sitz und Unterstützung.
  - 3 Rückeneinsatz für gleichmäßige Druckverteilung.
- Schlankes, nicht voluminöses Design schränkt die Bewegung nicht ein.

## GRÖSSE:

Artikelnummer	Größe	PHC	CM
46815DABI	S/M	4464618	73.6-99.1
46816DABI	L/XL	4464624	99.1-127.0



ATMUNGSAKTIVES  
MATERIAL

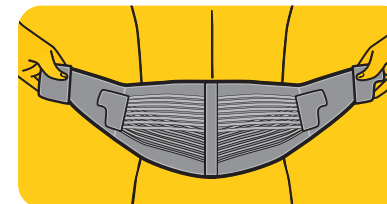
Verwendungszweck: Hilft bei der Unterstützung eines steifen, verstauchten oder schmerzenden Rückens.

Zusammensetzung: Polyester, Nylon, Polyurethan, Faserplatten, Spandex, Acryl.

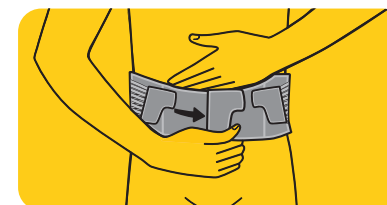
Falls Unbehagen oder Schmerzen auftreten, anhalten oder stärker werden, verwenden Sie das Produkt nicht mehr und suchen Sie einen Arzt auf.

3M und FUTURO sind Handelsmarken von 3M.

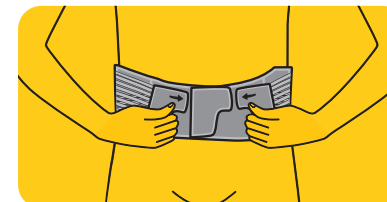
## TRAGEANWEISUNG:



Öffnen Sie die Laschen der Hauptbandage und lösen Sie die Laschen der Gürtelbandage. Legen Sie die Bandage so um den Lendenbereich, dass sich die Pelotten an beiden Seiten der Wirbelsäule befinden und der gebogene Rand unten ist.



Legen Sie die Laschen der Hauptbandage um die Taille und schließen Sie den Klettverschluss vorn.



Ziehen Sie die Laschen der Gürtelbandage nach vorn und drücken Sie sie auf der Hauptbandage an. Regulieren Sie über die Position der Laschen an der Gürtelbandage den Sitz so, dass sich der für Sie richtige Stützeffekt ergibt.

3M (Schweiz) GmbH  
Consumer Health Care  
Eggstrasse 93  
8803 Rüschlikon  
www.3mschweiz.ch/futuro

