



## Schadevrij ophangen



Zonder gereedschap



Hecht goed



Zonder lijmresten achter te laten



**Badkamer, muur-en kastrek**      **Doucherek**      **Scheermeshouder**      **Zeepbakje**      **Badkamer, grote handdoekhaken**      **Badkamer, navulstrips**

<b>Houdt tot wel</b>	3kg	3.4kg	1.3kg	900g	
<b>Ideaal voor het ophangen van</b>	Shampoo, badsponzen, borstels, bad-/doucheegel	Boven de douche Douchrekhangars, shampoo, badsponzen, borstels, bad-/doucheegel	Badjassen, handdoeken, badsponzen, badborstels, schrobbers, scheermessen, tandenborstels	Zeep, scheermes, washand	Hergebruik met middelgrote en grote haken voor badkamers

## Oppervlakken voor schadevrij ophangen: Badkamer

 Geverfde muren	 Geverfd/gevernist hout	 Geschilderde betonblokken of betonnen muren	 Tegel
 Metaal	 Glas	 Laminaten	 Gladde massieve oppervlakken <small>(de meeste plastics, acryl, PVC, PE, PP)</small>

**Niet gebruiken op**



Structuurwanden en structuuroppervlakken



Behang



Baksteen



Andere ruwe en niet-hechtende oppervlakken



Geweven stoffen



## FAQ








### Veelgestelde vragen

**Hoe maak ik mijn Command™ badproduct schoon?**  
 Schuif Command™ badproducten omhoog en van de montagevoet af om ze te verwijderen (kleefstof en montagevoet blijven op de muur achter). Plastic badkamerhaken en -bakjes kunnen in het bovenste rek van een afwasmachine gewassen worden. Schuif ze als ze zijn schoongemaakt weer op de voet.

**Wat is de juiste vervangingsstrip voor Command™ badproducten?**  
 U maakt Command™ badkamerhaken en -bakjes weer klaar voor gebruik met Command™ navulstrips voor de badkamer.

**Kunt u Command™ badproducten in een douche ophangen?**  
 Ja. Command™ Badkamerstrips zijn waterbestendig en hechten goed in vochtige ruimten. Getest en beter bevonden dan zuignappen.

- ### Gebruikstips
- Wacht 7 dagen na schilderen voordat u het product gebruikt.
  - Niet gebruiken om waardevolle of onvervangbare artikelen of ingelijste foto's op te hangen.
  - Temperatuur voor aanbrengen en gebruik -9 °C tot +50 °C.
  - Wacht 24 uur na het ophangen voor gebruik.

	 Foto's ophangen	 Decoratief	 Kleurloos	 Algemeen gebruik	 Badkamer	 Buitenshuis	 Kabel
<b>Binnen/Buiten</b>	Binnenshuis	Binnen, behalve badkamers en vochtige omgevingen	Binnen, behalve badkamers en vochtige omgevingen	Binnen, behalve badkamers en vochtige omgevingen	Binnen of buiten	Binnen of buiten	Binnenshuis
<b>Waterbestendige strips</b>					X	X	
<b>Ideaal voor het ophangen van</b>	Fotolijsten	Thuisdecoratie	Lampen	Bezems	Handdoeken	Lichtsoeren	Kabels
	Wandkunst	Kransen	Juwelen	Hoeden en jassen	Badjassen	Lichtslangen	Lichtsoeren
	Spiegels	Jassen	Accessoires	Sleutels	Badspozen en schrobbers	Kransen	
	Doek	Sleutels	Sleutels	Klemborden	Zeep en toiletartikelen	Seizoensversieringen	
	Posters	Tassen en rugzakken	Kransen	Kantoorbenodigdheden	Make-up	Feestversiering	
	Wandklokken	Juwelen	Thuisdecoratie	Tassen en rugzakken	Badspeeltjes voor kinderen	Grilgerei	
	Letters	Sjaals en accessoires		Schoonmaakgerei	Opslagruimte in douche/voor toiletartikelen	Thermometer	
	Thuisdecoratie					Voederhuisje	