

3M™ ペンタ™ アルジネート印象材 クイックガイド

1 トレーへの盛り付け



最初の5cmは廃棄してください


※未開封のペーストは出始めるまでに5~25秒かかります



一旦中断したら
ミキシングチップは
必ず交換！



チップ先端をペースト内
に入れたまま吐出させます



上から注がない！

※気泡混入につながります

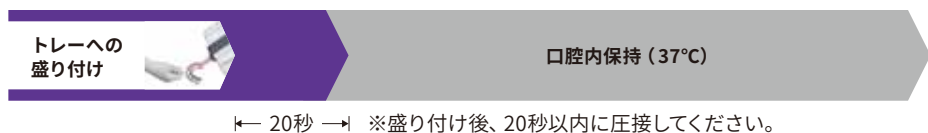
2 口腔内への圧接



下顎中型



上顎大型



3 使用後の保管

※フォイルバッグ開封後は、2週間以内に使い切ってください

正しい保管方法

チェック1

カートリッジに入れておく

チェック2

横置きにする


チェック3

使用したミキシングチップはつけておく

保管温度

冷えたまま使用すると
操作時間、硬化時間が
長くなります。

5°C ~ 25°C



✗ 誤った保管方法

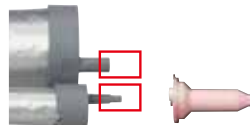
指定方法以外での保管は、ノズルのつまり、気泡の混入、硬化のばらつきの原因となります。



カートリッジから出して
保管しない



縦置きにしない



ミキシングチップを
外して保管しない

販売名: 3M ペンタ アルジネート印象材 認証番号: 229AKBZX00023000 3M、ペンタは、3M社の商標です。

スリーエム ジャパン株式会社

Please Recycle. Printed in Japan. © 3M 2017. All Rights Reserved.
DEN-1507-BJ(111710)PN/DN JV-1391-6056-6