




LISTA PARA MANTENER LA LIMPIEZA DEL BAÑO



LIMPIEZA DIARIA

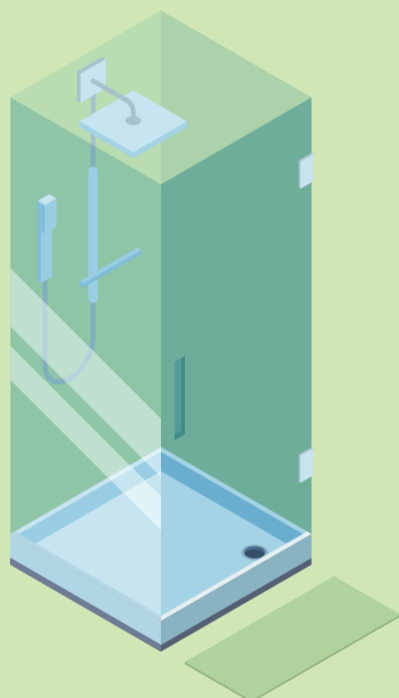
- Limpiar las esquinas con paños desinfectantes.
- Revisar que el inodoro no esté sucio.
- Revisar que los espejos no tengan manchas, salpicaduras o gotas de agua.

Consejo: Acomoda las toallas y cámbialas según sea necesario.



LIMPIEZA SEMANAL


- Limpiar los pisos.
- Limpiar el inodoro por dentro y por fuera (quizá debas usar un "traje de protección").
- Limpiar la ducha.
- Limpiar los espejos.
- Cambiar las toallas y el tapete de baño.



LIMPIEZA MENSUAL

- Limpiar la mampara / cancel de la ducha con una escobilla de goma.
- Fregar la suciedad acumulada en las grietas de pisos y azulejos.
- Limpiar perillas de puertas y las áreas que las rodean para sacar huellas de los dedos.
- Limpiar los interruptores de luz y las placas de los interruptores.
- Quitar los residuos de jabón.
- Limpiar los bordes de la pared.
- Desinfectar los cestos de basura.

LIMPIEZA TEMPORADA



- Limpiar los frentes de las alacenas, las gavetas y los lavabos.
- Vaciar las alacenas y limpiar según sea necesario.
- Vaciar los cajones y limpiar según sea necesario.
- Limpiar el polvo de las esquinas.
- Pasar la aspiradora o limpiar las rejillas de la pared o el piso.
- Lavar las cortinas de la ducha.
- Limpiar las ventanas y sus accesorios.

Consejo: Controla las fechas de vencimiento y, luego, desecha los artículos de cuidado personal que estén vencidos o ya no uses.