

3M DI-NOC™ Architectural Finishes

DG Series

デザインガラスフィルム


2019 -



3M™ ダイノック™ フィルム DGシリーズ (デザインガラスフィルム) とは

多彩なデザインと高い意匠性を誇る3M™ ダイノック™ フィルムをガラスの裏面に貼付し、ガラス越しに高級感や立体感を表現できる、ガラス用化粧塩ビフィルムです。

- 化粧塩ビフィルムの柄面(印刷面)に粘着剤があります。剥離紙を剥がして、ガラスに貼り付けることで3Mダイノック™ フィルムデザインのガラスが完成します。
- ガラスの天板や什器等、様々なアプリケーションで使用可能です。
- ポリカーボネート板やアクリル板等のプラスチック素材にも施工可能です。
- メンテナンス性に優れているので、トイレやパウダールーム、洗面台周りでの使用もお勧めです。



※当社からはフィルムだけの販売となります。
ガラス貼付作業は専門の施工店にご相談ください。

施工事例



住友不動産 新橋ビル

DG-1161(内装壁)



スリーエム プロダクツ(株)

DG-379(サインパネル)



都内シティホテル

DG-1587(サイドテーブル)



ブランシエスタ白山

DG-1161(洗面台周り)



スリーエム ジャパン(株)

DG-1528(天板)

Sample Line Up

製品仕様 材質:ガラス専用粘着剤付 塩化ビニル樹脂 ※特殊掛率品です。

	ロールサイズ	材料設計価格
単色	W1,220mm×L25m	¥6,800/㎡
抽象、ファブリック(布)、石目	W1,220mm×L25m	¥9,800/㎡
木目、メタリックファブリック(シルク)	W1,220mm×L25m	¥10,600/㎡



DG-1129 木目
(FW-1129と同柄・近似色)



DG-1022 木目
(FW-1022と同柄・近似色)



DG-1751 木目
(FW-1751と同柄・近似色)



DG-1161 抽象
(FA-1161と同柄・近似色)



DG-1689 ファブリック(シルク)
(SI-1689と同柄・近似色)




DG-1156 ファブリック(シルク)
(FA-1156と同柄・近似色)



DG-1786 ファブリック(布)
(NU-1786と同柄・近似色)




DG-1613 ファブリック(シルク)
(SI-1613と同柄・近似色)



DG-1716 メタリック(ヘアライン)
(ME-1716と同柄・近似色)




DG-379 メタリック(ヘアライン)
(ME-379と同柄・近似色)



DG-432 メタリック
(ME-432と同柄・近似色)




DG-1719 石目(モルタル)
(AE-1719と同柄・近似色)




DG-1678 抽象
(FA-1678と同柄・近似色)




DG-1528 抽象
(FA-1528と同柄・近似色)



DG-1831 石目
(ST-1831と同柄・近似色)




DG-1587 石目
(ST-1587と同柄・近似色)



DG-503 単色
(PS-503と同柄・近似色)



DG-504 単色
(PS-504と同柄・近似色)



木目、石目、ファブリック、単色など、加工可能な柄は約500種類。3M™ ダイノック™ フィルムからお選びいただき、好きな柄をガラス装飾用フィルムに加工できます。

※一部のデザインを除きます。詳しくは当社営業担当またはカスタマーコールセンターまでお問い合わせください。

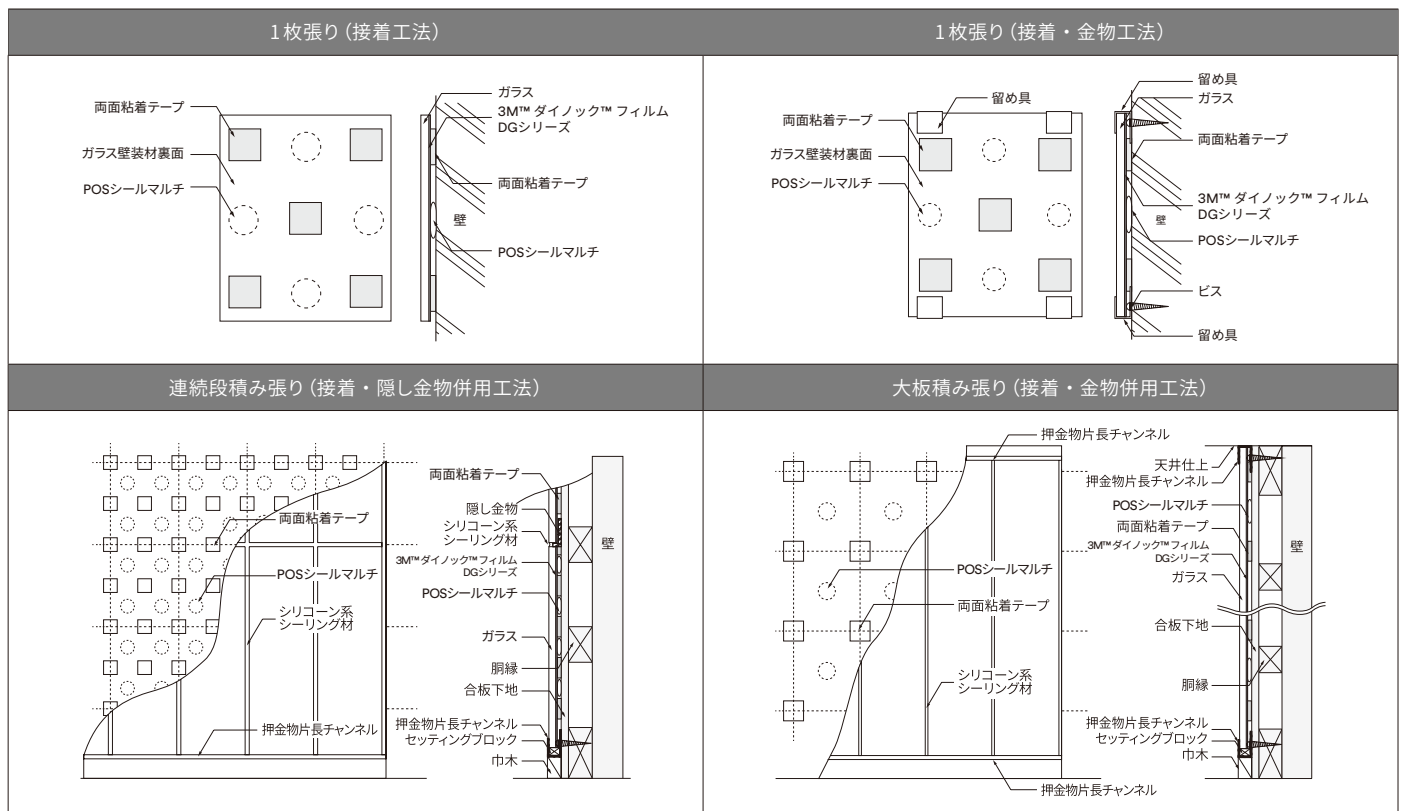
3M™ ダイノック™ フィルム DGシリーズ (デザインガラスフィルム) 施工時の注意点

施工にあたっての注意事項

以下の点が通常の3M™ ダイノック™ フィルムや3M™ ファサラ™ ガラスフィルム、3M™ スコッチティント™ ウィンドウフィルムと異なりますので検討の際にご注意ください。

- ガラス裏面に貼付し、ガラス側からガラス越しに意匠を見せることを前提としています。
- JIS A 5759:2016に定める飛散防止性能はありません。
- ガラスの熱割れやフィルムの変色が発生する可能性が高いため、直射日光が当たる箇所にはお勧めしていません。
- フィルムの背後が明るい場所ではフィルムを透過した光によりムラが見える場合があります。
- 通常の3M™ ダイノック™ フィルムとは粘着剤が異なります。フィルムとガラスの間にホコリや小さいゴミが入ると目立つので、専用のラミネーターを用いた機械貼りが推奨です。水貼りも可能ですが、ホコリや小さいゴミの混入、及び水残りに注意をしてください。尚、建物にガラスを取り付ける前に専門の施工店でガラスにフィルムを貼付してください。
- シーリング材を目地に充てんする際は、フィルムにシーリング材が回り込んで接触しないようにバックアップ材を事前に詰め込んでください。また、シーリング材の色は3M™ ダイノック™ フィルム DGシリーズに合わせてお選びください。
- 接着力が強く剥離が困難なので、フィルムの貼り替えが必要なガラスやプラスチック素材(ポリカーボネート板、アクリル板など)への施工はご遠慮ください。

ガラス壁装材としての一般的な施工法 ※施工方法の詳細は当社WEBサイト上の取扱説明書をご参照ください。



副資材について

ガラス壁装材用途に本製品を使用する際には下記の副資材をご使用ください。

接着剤	セメダイン(株) POSシールマルチ ライトグレー
両面粘着テープ	積水化学工業(株) スポンジテープ#2310*

*上記接着剤及び両面粘着テープ以外を使用するとフィルムが黄変する場合があります。

免責事項

本書に記載してある事項、技術上のデータ並びに推奨は、すべて当社の信頼している実験に基づいていますが、その正確性若しくは完全性について保証するものではありません。使用者は使用に先立って製品が自己の用途に適合するかどうかを判断し、それに伴う危険と責任のすべてを負うものとします。売主及び製造者の義務は、不良であることが証明された製品を取り替えることに限定され、それ以外の責任は負いません。本書に記載されていない事項若しくは推奨は、売主及び製造者の役員が署名した契約書によらない限り、当社は責任を負いません。

このカタログに掲載された仕様、デザインなどは、予告なしに変更することがあります。製品の仕様、数値は代表値であり、保証値ではありません。3M、ダイノック、DI-NOC、スコッチティント、ファサラは、3M社の商標です。



スリーエム ジャパン株式会社
go.3M.com/const

© 3M 2020. All Rights Reserved.
DIN-267-B(102003)PN

カスタマーコールセンター

製品のお問い合わせはナビダイヤルで
0570-012-123

9:00~17:00 / 月~金 (土日祝年末年始は除く)