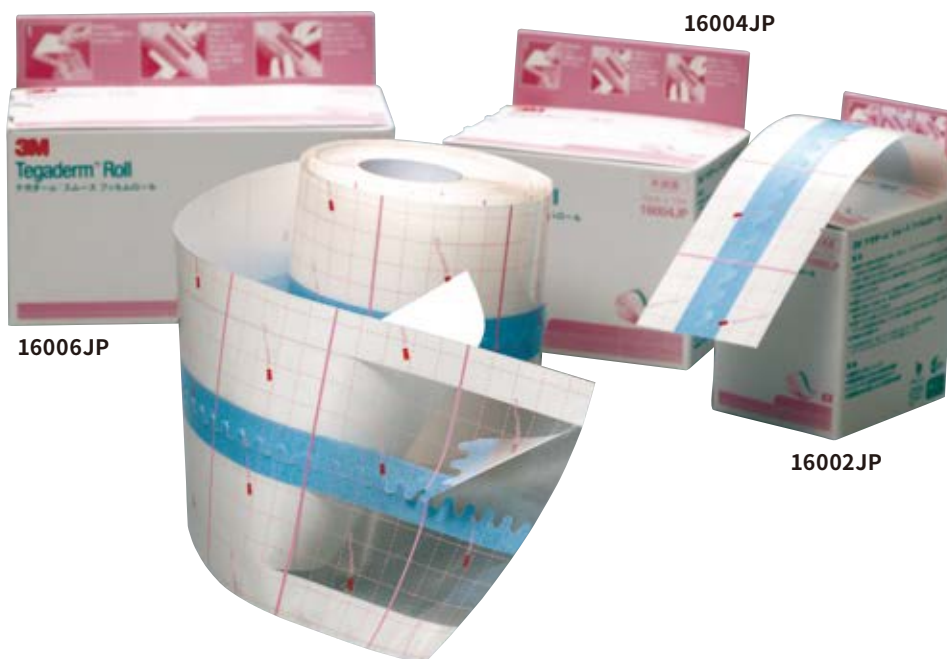


3M™ テガダーム™ スムース フィルムロール



低摩擦性のポリウレタンフィルムを採用し、酸素や水蒸気の透過性にすぐれ、水、バクテリアやウィルスを通さないため、外部からの汚染を防ぎます。粘着剤は天然ゴム成分を使用せず、低アレルギー性^{*}です。褥瘡対策や二次ドレッシング、防水用途にお使いいただけます。

※ 皮膚感受性試験済。ただし、すべての方にアレルギーが起こらないというわけではありません。



貼りやすい
手袋でも簡単！



目立つ
剥がし忘れにくい！



ちぎれにくい
剥がすのも簡単！


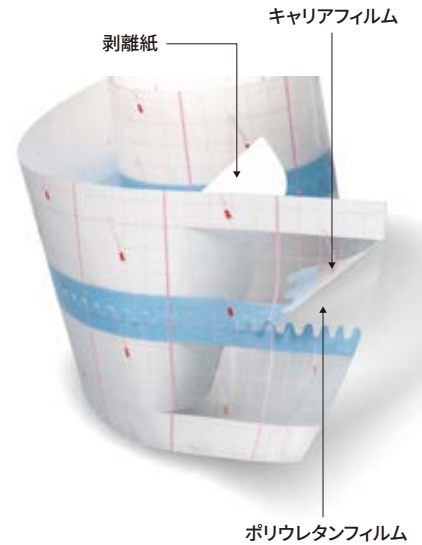
3M™ テガダーム™ スムース フィルムロール 未滅菌

製品番号	フィルム幅×全長	主な用途	入れ目	希望病院価格(税抜)
	cm×m		ロール/箱	円/箱
16002JP	5×12	<ul style="list-style-type: none"> • 創傷の二次ドレッシング • 褥瘡対策などにおける皮膚の被覆 • シャワーや入浴時等の防水カバー • 無菌操作を必要としない用具類の固定 	1	2,700
16004JP	10×12			4,900
16006JP	15×12			6,700
16002JPS	5×5			1,800
16004JPS	10×5			2,800
16006JPS	15×5			3,600

貼り方


Point

- 剥離紙の中央部分を剥がすと両端が掴みしろとなり、手や手袋が粘着剤に触れずに貼ることができます。
- 青色波状スリットによりキャリアフィルムが掴みやすく簡単に剥がすことができます。



1

両端を残し、中央の剥離紙のみを剥がします。




2

剥離紙が付いた両端を持って貼付します。貼付後に両端の剥離紙を剥がし、皮膚によく密着させます。




3

最後に中央の青色波状スリットから端に向けて、ゆっくりキャリアフィルムを剥がします。

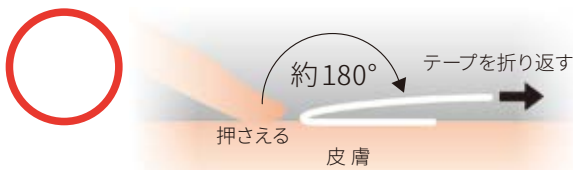


中央で半分に切って使用することもできます。

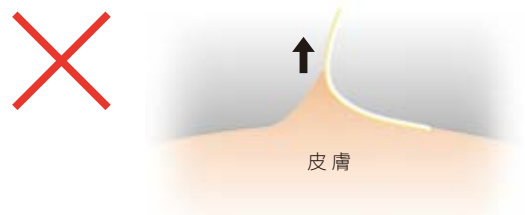


青色波状スリットがかみ合うことで長く切った際もよれることなく貼付することが可能です。

剥がし方



本品を剥がす場合は、皮膚の負担を軽くするため、テープを約180°に折り返し、皮膚が持ち上がらないように手で押えながら、体毛の方向に逆らわずゆっくりと剥がしてください。



皮膚に負担がかかるため真上に持ち上げたり、速い速度で剥がさないようご注意ください。

3M、テガダームは3M社の商標です。

3M

スリーエム ジャパン株式会社
ヘルスケアカンパニー

医療用製品事業部

<http://go.3M.com/medical-jp/>

Please Recycle. Printed in Japan.
© 3M 2019. All Rights Reserved.
HPM-570-E(0419)

2019年4月発行

カスタマーコールセンター

製品のお問い合わせはナビダイヤルで

0570-011-321

8:45~17:15 / 月~金 (土日祝年末年始は除く)
全国どこからでも市内料金でご利用いただけます