


3M Science.
Applied to Life.™

3M™ ガラス磨き用マイクロ研磨シート

GTR-01 (専用パッド付きキット)

GTR-01R (取り替え用シート)



自動車のガラス磨きに新提案 簡単・便利・スキル不要

水で濡らして磨くだけで

キズをつけずに水あか・ウロコを取り除く

特長

- 3M独自の特殊マイクロ研磨シートで、キズをつけずに水あか・ウロコを取り除きます。
- フロント、サイド、リアいずれのガラスにもご使用いただけ、研磨シート1枚で乗用車1台分のガラス研磨が可能です。(1) (2)
- 水で濡らして磨くだけのシンプルかつ簡単な作業なので、特別なスキルを必要としません。
- マスキング等の事前準備が不要なため、必要な時に素早く作業していただく事ができます。

(1) ガラスの車内側の面には使用しないでください。(2) 研磨できる面積は目安です。ウロコの状態やガラスの大きさにより前後します。


使用方法

- 1 作業前にはガラスだけではなくボディーも含めてきれいに洗ってください。
作業は屋内あるいは砂やほこりのない場所で行ってください。
砂やほこりなどが付いているとガラスを傷つける原因となります。
- 2 研磨シートを専用パッドにサイズが合うように貼り合わせてください。
- 3 作業はガラスと研磨シートを十分に濡らして行なってください。
霧吹きで湿らせながら研磨すると作業がはかどります。
- 4 専用パッドで研磨シートをガラスに押し当てて、水あか・ウロコを擦り取ります。
- 5 作業が終わったら、ガラス表面を水できれいに洗い流してください。



ご使用の際は必ず水をつけて使用してください。
※水分がないとガラスにキズがつく可能性があります。


作業のコツ



パッドを写真のように長い方向に動かして研磨すると、水あか・ウロコが取れやすくなります。



軽い水あかは広い面で、しつこいウロコは狭い面で研磨してください。



特に取れにくい場合は、角を使って擦るとさらに取れやすくなります。ガラスの隅や角の届きにくいところは、研磨シートをパッドから外して研磨してください。

使用上の注意 使用前に目立たない箇所を試して、キズがつかないことを確認してください。

● 本来の用途以外には使用しないでください。● 長期間放置し経年変化した汚れや油膜など、全ての汚れが落とせるものではありません。● 専用のパッドを使用する際は、パッドによく密着させて使用してください。● 損傷、磨耗、汚れたパッドは使用しないでください。● ガラスを磨く前に洗車をして、砂やほこりを水で洗い流してください。● 霧吹きで、ガラスとシートを軽く湿らせてから使用してください。水がないとウロコ・水あかが取れず、ガラスにキズがつく可能性があります。● 直射日光の当たる場所、砂ぼこりの多い屋外での使用は避けてください。● 他の磨き剤、薬剤、洗剤とは併用しないでください。● 高温、火気のそばには置かないでください。● 使い終わった研磨シートに残った研磨カスは、霧吹きを使用して洗い流し、水気を良く切ってから保管してください。● 直射日光の当たる場所、極端な乾燥、湿気状態にある場所に長時間放置しないでください。● 水が入っているバケツなどにパッドおよび研磨シートを長時間浸したままにしないでください。● 幼児等の手の届かないところに保管してください。● 内容物／容器を国際、国、都道府県、市町村の規則に従って廃棄してください。

3Mのガラスメンテナンス製品

ガラスの状態や作業の目的に応じてお使いいただける製品を取り揃えています。

3M™ ガラス磨き用マイクロ研磨シート GTR-01(専用パッド付きキット) GTR-01R(取り替え用シート)

簡単な作業で水あか・ウロコを取り除く研磨シート



3M™ コンパウンド ガラス磨き-L 38055

微細なキズや油膜を取り除く
ガラス用コンパウンド



3M™ ガラスクリーナー 8968

日常の汚れ落としに、
拭き取りが容易なクリーナー



仕様及び外観は、予告なく変更されることがありますので、ご了承ください。本書に記載してある事項、技術上の資料並びに勧告はすべて、当社の信頼している実験に基づいていますが、その正確性若しくは完全性について絶対的な保証はしません。使用者は仕様に先立って製品が自己の用途に適合するか否かを判断し、それに伴う危険と責任もすべて負うものとします。売主及び製造者の義務は不良であることが証明された製品を取り替えることだけであり、それ以外の責任は、ご容赦ください。本書に記載されていない事項若しくは勧告は売主及び製造者の役員が署名した契約書によらない限り当社は責任を負いません。

3Mは、3M社の商標です。
Appleは米国および他の国々で登録されたApple Inc.の商標です。Apple StoreはApple Inc.のサービスマークです。
Google Playは、Google Inc.の商標または登録商標です。



スリーエム ジャパン株式会社
オート・アフターマーケット製品事業部
<http://www.mmm.co.jp/aad/>

Please Recycle. Printed in Japan.
© 3M 2020. All Rights Reserved.
AAD-328-B(0320)

3M製品のハンドブックがアプリになりました!

App Store/Google Playから、

Web

3M ハンドブック



カスタマーコールセンター

製品のお問い合わせはナビダイヤルで

0570-011-211

8:45~17:15 / 月~金 (土日祝年末年始は除く)