

**3M** Science.  
Applied to Life.™

## 3M™ アイオバン™ 垂直隔離ドレープ

3M™ Steri-Drape™ Large Isolation Drape with Ioban™ 2 Incise Film and Pouch



3M™ アイオバン™ 垂直隔離ドレープは、  
牽引手術台とCアームX線診断装置を使用する大腿骨の頸部、転子部、  
骨幹部骨折の整復固定手術のためにデザインされた、  
短時間に清潔域を作り出すドレープシステムです。

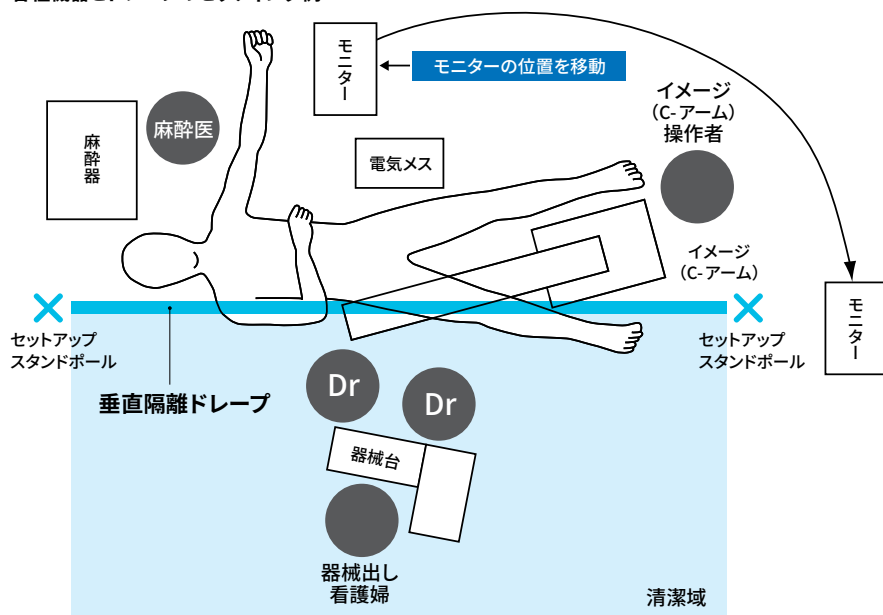


## 製品の特長

- |          |  |          |  |
|----------|--|----------|--|
| <b>1</b> | <p>1枚でドレーピングが可能なので</p> <ul style="list-style-type: none"> <li>● 短時間でドレーピングができます。</li> <li>● 健肢側やCアームにドレープをかける必要がありません。</li> </ul>    | <b>3</b> | <p>予め集液パウチ、コードホルダーなど付属品がついているので</p> <ul style="list-style-type: none"> <li>● 血液や洗浄液の回収や管理がしやすくなります。</li> <li>● コード類の整理が容易にできます。</li> </ul> |
| <b>2</b> | <p>アイオバンのサイズの違う2種類の製品があるので</p> <ul style="list-style-type: none"> <li>● 症例によってサイズを選ぶことができます。<br/>(術式別製品ラインアップは裏面をご参照ください)</li> </ul> | <b>4</b> | <p>ドレープが半透明素材なので</p> <ul style="list-style-type: none"> <li>● Cアーム操作者や麻酔科医、ナースとのコミュニケーションも円滑に行えます。</li> </ul>                              |

## セッティング手順

### 各種機器とドレープのセッティング例



- 1** ドレープスタンドとポールを手術台に準備します。  
セッティングのポイントとして
- ① ベッド手前の端の線に沿って横の長さいっぱいに広げます。
  - ② 支柱は最初はドレープがかけやすいように低めにセットします。

## ドレーピング手順



2

ドレープを滅菌バッグから無菌的に取り出して、矢印が上になるように持ちます。



矢印マーク



7

集液パウチに排液用チューブを接続します。



3

ドレープのライナーをはがします。



8

電気メスコードをセットします。



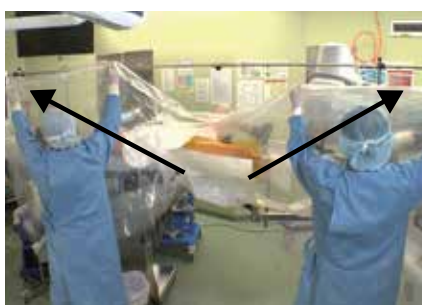
4

消毒した乾いた手術野にドレープを皺が入らないように注意しながら貼ります。



9

予め低くセットしていたポールを上げます。



5

二人でドレープを押さえながら横向きの矢印の部分と同時に斜め上へ引き上げます。



10

Cアーム操作の場合も手術野の清潔域を保ちます。

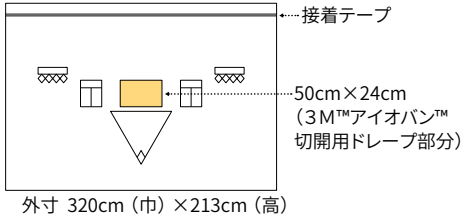
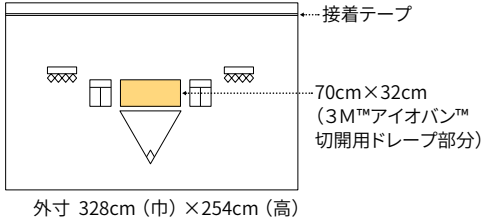


6



両側からおさえて固定します。



## 製品仕様

製品名	製品番号	サイズ・形状	用途	入れ目	
				枚/箱	箱/ケース
3M™ アイオバン™ 垂直隔離ドレープ	6617	 <p>50cm×24cm (3M™アイオバン™ 切開用ドレープ部分)</p> <p>外寸 320cm (巾) ×213cm (高)</p>	大腿骨頸部骨折 (ヒップスクリュー使用) 大腿骨骨折 (髄内釘)	5	4
3M™ アイオバン™ 垂直隔離ドレープ (ラージ)	6619	 <p>70cm×32cm (3M™アイオバン™ 切開用ドレープ部分)</p> <p>外寸 328cm (巾) ×254cm (高)</p>	大腿骨頸部骨折 (ヒップスクリュー使用) 大腿骨骨折 (髄内釘インターロッキングネイル式)	枚/ケース 5	

## 製品アクセサリ

製品名	製品番号	サイズ・形状
セットアップ スタンドセット	9700	 <p>スタンド2本 230cm長×2 (最長) 横ポール2本 (全長320cm)</p>
セットアップポール	9701	 <p>横ポール2本 (全長320cm)</p>

3M、アイオバン、Ioban、Steri-Drapeは、3M社の商標です。

# 3M

スリーエム ジャパン株式会社  
ヘルスケアカンパニー

医療用製品事業部


<http://go.3M.com/medical-jp/>

Please Recycle. Printed in Japan.  
© 3M 2019. All Rights Reserved.  
HPM-502-E(0219)

2019年2月発行

カスタマーコールセンター

製品のお問い合わせはナビダイヤルで

 **0570-011-321**

8:45 ~ 17:15 / 月~金 (土日祝年末年始は除く)  
全国どこからでも市内料金でご利用いただけます