



# Tegaderm™

Lösungskonzepte für die Wundversorgung

3M™ Tegaderm™ Silikon-Schaumverbände

## Fersenapplikation

1. Wunde und umliegende Haut gemäß den hausinternen Richtlinien reinigen.
2. Wundumgebung gründlich trocknen.
3. Wunde beurteilen.
4. Einen Verband in geeigneter Größe auswählen, so dass die Schaumaufgabe größer als die Wundfläche ist.

### Vorbereitung und Positionierung



Den Verband aus der Verpackung entnehmen und an den Seitenlaschen festhalten.



Die beiden seitlichen Laschen festhalten und das weiße Schutzpapier abziehen.



Den Verband über der Wunde positionieren. Ausgehend von der Fußsohle die untere Hälfte des Verbands behutsam an die Haut anmodellieren.



Das blaue Trägerpapier des anmodellierten Verbands entfernen. Dazu die Laschen, von der Mitte ausgehend, flach Richtung Außenkante abziehen.



Den Rest des Verbands an den hinteren Teil der Ferse anmodellieren, wobei die Kanten des Verbands einander bei Bedarf überlappen können.



Das übrige blaue Trägerpapier entfernen. Den Verband im Bereich der Wundumgebung anmodellieren.

### Beurteilung



Das Bein anheben, so dass die Ferse frei in der Luft schwebt.



Ausgehend von der Fußsohle den Rand des Verbands behutsam mit beiden Händen ablösen, um die Haut am Fersenbein beurteilen zu können.







Den Verband wieder anlegen. Die Ränder glätten und gegebenenfalls anpassen, um Falten zu eliminieren.

## Zusätzliche Informationen

Als Flaggschiff der innovativen Klebetechnologie von 3M bietet der 3M™ Tegaderm™ Silikon-Schaumverband eine deutlich längere Tragedauer als führende Silikon-Schaumverbände anderer Hersteller<sup>2</sup>. Der Verband kann bis zu sieben Tage lang auf der Wunde verbleiben. Dazu ist er besonders sanft zur Haut und für alle Exsudatmengen (schwach bis stark) geeignet. Die Häufigkeit des Verbandwechsels hängt vom Wundtyp, der Exsudatmenge und der klinischen Situation ab. Wenn das Exsudat die Verbandränder erreicht bzw. aus dem Verband auszutreten beginnt, muss der Verband gewechselt werden.

## Bestellinformationen

	Artikel Nr.	Informationen	Abmessung	Stück pro Packung	Packungen pro VE <sup>1</sup>
	90631	Wundverband ohne Haftrand	10 cm x 10,8 cm	10	4
	90632	Wundverband ohne Haftrand	15 cm x 15 cm	10	4
	90643	Wundverband mit Haftrand	5 cm x 5 cm	10	6
	90640	Wundverband mit Haftrand	7,5 cm x 7,5 cm	10	6
	90641	Wundverband mit Haftrand	10 cm x 10 cm	10	6
	90642	Wundverband mit Haftrand	15 cm x 15 cm	10	4
	90646	Ferse & Kontur mit Haftrand	16,5 cm x 16,5 cm	5	4
	90647	Sakral, klein mit Haftrand	15 cm x 17 cm	10	4
	90648	Sakral, groß mit Haftrand	18,5 cm x 22 cm	5	4

<sup>1</sup> Versandeinheit

<sup>2</sup> 10 cm x 10 cm und 15 cm x 15 cm-Wundverbände, basierend auf in-vivo-Studien EM-13977 und EM-13978

 Ausserklinischer Vertrieb durch Fresenius Kabi Deutschland GmbH

# 3M

**3M Medica**  
Zweigniederlassung der  
**3M Deutschland GmbH**  
Hammfelddamm 11  
41453 Neuss  
Telefon +49 (0)21 31 14-0  
Telefax +49 (0)21 31 14 44 32  
3MMedica.de@mmm.com  
www.3MMedica.de

**3M Österreich GmbH**  
Health Care  
Kranichberggasse 4  
1120 Wien  
Telefon +43 (0)186 686-0  
Telefax +43 (0)186 686-330  
Medizin-at@mmm.com  
www.3M-Medizin.at

**3M (Schweiz) GmbH**  
Health Care  
Eggstrasse 93  
8803 Rüschlikon  
Telefon +41 (0)44 724 92 31  
Telefax +41 (0)44 724 92 38  
medical.ch@mmm.com  
www.3M.com/ch/healthcare

3M und Tegaderm  
sind Marken von 3M.  
Bitte recyceln.  
© 3M 2017.  
Alle Rechte vorbehalten.  
2017-0090 / EB12-0030