

Applikering på hæl

1. Rens såret og omkringliggende hud i henhold til institusjonens retningslinjer.
2. Tørk omkringliggende hud.
3. Vurdér såret.
4. Velg en bandasje med passende størrelse for å sikre at skumputen er større enn sårområdet.

Forberedelse og plassering



1 Ta bandasjen ut av pakken og løsne bakpapiet fra den ene siden.



2 Hold i begge flikene og fjern det hvite bakpapiet helt.



3 Plassér bandasjen over såret. Start ved sålen på hælen og trykk forsiktig bandasjens nedre halvdel mot huden.



4 Fjern den første delen av det blå applikeringssystemet ved å dra flikene mot bandasjens ytterkant.



5 Form resten av bandasjen over den bakre delen av hælen – overlapp kantene av bandasjen om nødvendig.



6 Fjern resten av det blå applikeringssystemet. Trykk for å feste bandasjen mot huden.

Ved inspeksjon



1 Hold foten slik at hælen henger fritt.



2 Start fra sålesiden, dra kanten forsiktig opp med to hender, dra trekk bort for å undersøke sårområdet.







3 Fest bandasjen på nytt. Glatt ut kantene og justér ved behov for å fjerne eventuelle folder.

Tilleggsinformasjon

3M™ Tegaderm™ Silicone Foam med klebekant kan sitte på i opptil 7 dager. Hvor ofte bandasjen må byttes, avhenger av sårets natur, mengden sårveske og kliniske behov. Når sårvesken sprer seg til kantene av bandasjen eller bandasjen begynner å lekke, bør den byttes.

Bestillingsinformasjon

	Produkt	Produkt nummer	Størrelse	Bandasjer/ eske	Esker/ kartong
	Bandasje uten klebekant	90631	10 cm x 11 cm	10	4
	Bandasje uten klebekant	90632	15 cm x 15 cm	10	4
	Bandasje med klebekant	90643	5 cm x 5 cm	10	6
	Bandasje med klebekant	90640	7,5 cm x 7,5 cm	10	6
	Bandasje med klebekant	90641	10 cm x 10 cm	10	6
	Bandasje med klebekant	90642	15 cm x 15 cm	10	4
	Hæl og konturer	90646	16,5 cm x 16,5 cm	5	4
	Liten sakral	90647	15 cm x 17 cm	10	4
	Stor sakral	90648	18,5 cm x 22 cm	5	4

3M™ Tegaderm™ Foam, med 3M's innovative limteknologi, gir vesentlig lengre brukstid enn den globalt ledende konkurrerende silikonskumbandasjen*, samtidig som den er skånsom mot huden.

Gå til 3Mnorge.no/SiliconeFoam for å finne ut mer og be om en personlig produktdemonstrasjon.

*Bandasjer i størrelsene 10 cm x 10 cm og 15 cm x 15 cm – basert på in vivo-studiene EM-13977 og EM-13978.

3M

3M Norge AS
Avd. Health Care
Postboks 300, 2001 Lillestrøm
Tærudgata 16, 2004 Lillestrøm
Tel: 0 63 84
www.3m.no/helse

3M og Tegaderm
er varemerker for 3M.
Kan gjenvinnes.
© 3M 2017. Med enerett.
10/17