



Science.  
Au service de la Vie.<sup>MC</sup>

Science.  
Applied to Life.<sup>TM</sup>



# 3M Paint Finishing Guide Guide pour la finition de peinture 3M

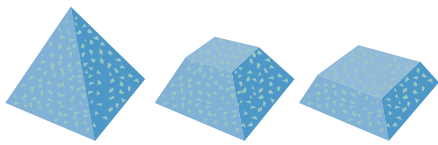
The path to a perfect finish.  
La méthode pour obtenir un fini parfait.

3M Automotive Aftermarket / Division du marché après-vente pour l'automobile de 3M

# Achieve a perfect finish with 3M's best finishing systems.

## 3M™ Trizact™ Abrasives

3M™ Trizact™ Abrasives used in paint defect removal and refinement help reduce compounding and buffing time. They consist of precisely-shaped three-dimensional pyramids distributed uniformly over the surface of the disc. As these pyramids wear, fresh, sharp mineral is constantly exposed to the workpiece, resulting in faster, more consistent performance cutting throughout the life of the discs.



## 3M™ Perfect-It™ EX system

Use the 3M™ Perfect-It™ EX system for optimal performance every time. Unique formulas quickly remove scratches and other surface defects. Additional wet time with these products allow technicians to use less material and easy clean up helps reduce process time.

3M™ Perfect-It™ Quick Connect Pads are designed to provide you optimal performance when used with the Perfect-It™ EX system. Eliminate swirl marks on painted surfaces, even on difficult dark coloured cars. The 3M™ Quick Connect Adaptor makes it easy to quickly switch between compound and polishing pads.



## Tech Tips:

When removing dirt nibs or leveling excess clear coat, using a dry application abrasive, like the 3M™ Purple Finishing Film Hookit™ Disc, will allow you to see your work. Wet sanding is a messier process and requires additional time wiping dry to see if the defect is removed from the panel. Depending on the size of the defect, 3M recommends using grade P2000 purple finishing film for the majority of applications. The cutting power is still there, but the finish is finer, saving you valuable process time. For heavy texture and large dirt nibs, grade P1500 purple finishing film is still a viable option.


Using 3M™ Trizact™ Hookit™ Foam 3000 and 5000 grade discs will allow you to begin the polishing process with an abrasive. By using 3M™ Trizact™ Hookit™ Foam Discs you will be able to utilize 3M™ Perfect-it™ EX Rubbing Compound with a 3M™ Perfect-It™ Quick Connect White Foam Compounding Pad to quickly remove any sand scratches left behind. Using a foam compounding pad instead of a wool compounding pad will decrease your process time and reduce the amount of swirl comebacks. This is very important for dark coloured vehicles. A wool compounding pad is more aggressive than foam and tends to leave a deeper swirl mark that the technician will need to remove later in the process. Abrasive polishing with 3M™ Trizact™ Hookit™ Foam 3000 and 5000 grade discs will reduce your buffing time and eliminate the need for a wool compounding pad, making the job easier and faster!

# Paint defect removal and refinement.

## Defect removal.

P1200/P1500/P2000/ Paint Defect Removal System

— Remove dirt nibs and level excess surface texture over large or small areas:

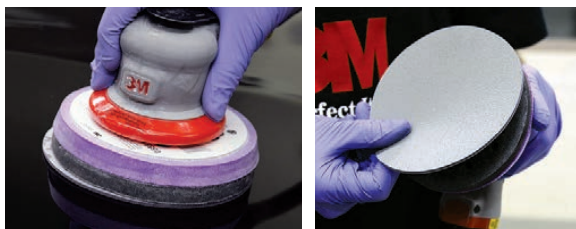


- Use dry to highlight surface defects
- Sand out highlighted defects and match surface texture

Product	Grade	For Large Areas		For Small Areas	
		Part No.	Size	Part No.	Size
3M™ Purple Finishing Film Hookit™ Disc	P1200	30668	6 in	30368	3 in
	P1500	30667	6 in	30367	3 in
	P2000	30666	6 in	30366	3 in
3M™ Trizact™ Hookit™ Clear Coat Sanding Disc	P1500	02088	6 in	02094	3 in
3M™ Paint Defect Removal Hand System Kit	Kit includes grades 1000, 1500, 2000, 2500, 3000			33888	—

## Scratch refinement.

3000 — Refine the scratches left after defect removal to reduce compounding time:



- Use to reduce compounding time
- Dampen disc and entire area to be sanded with a spray bottle of water
- To thoroughly remove previous scratches, go over each area 5 times




Product	Grade	For Large Areas		For Small Areas	
		Part No.	Size	Part No.	Size
3M™ Trizact™ Hookit™ Foam Disc	3000	02085	6 in	02087	3 in

### Tech Tip

3M™ Trizact™ Hookit™ Foam Discs are designed to be used damp. Using too much water will cause the abrasive to hydroplane, reducing cut rate. Using too little water will rapidly load the abrasive.

## Additional scratch refinement. (Optional)

5000 — Reduce buffing time with further scratch refinement:



- Use to further reduce compounding time
- Dampen disc and entire area to be sanded with a spray bottle of water
- To thoroughly remove previous scratches, go over each area 5 times

Product	Grade	For Large Areas		For Small Areas	
		Part No.	Size	Part No.	Size
3M™ Trizact™ Hookit™ Foam Disc	5000	30662	6 in	30362	3 in

### Tech Tip

Make sure to refine the 3M™ Trizact™ Hookit™ Foam 3000 grade disc area thoroughly with the 3M™ Trizact™ Hookit™ Foam 5000 grade disc. Use a north, south, east, west sanding pattern to ensure proper refinement.

# Finishing with 3M™ Perfect-It™ EX Finishing System.

1

## Compounding

Remove sand scratches completely in the shortest amount of time:



- For fastest cut and less heat, use 3M™ Perfect-It™ EX Rubbing Compound and a 3M™ Perfect-It™ 100% Wool Compounding Pad
- To reduce lint and achieve a better finish, use 3M™ Perfect-It™ EX Rubbing Compound and a 3M™ Perfect-It™ Low Lint Compounding Pad
- Eliminate lint and achieve the finest finish by using 3M™ Perfect-It™ EX Rubbing Compound and a 3M™ Perfect-It™ Foam Compounding Pad

Product	Part No.	Description
3M™ Perfect-It™ EX Rubbing Compound	36060	Quart
	36061	Gallon
3M™ Perfect-It™ Compounding Pads*	33287	6 in, 100% Wool
	33288	6 in, Low Lint 100% Wool
	33284	6 in, White Foam
	05753	9 in, 100% Wool
	33279	9 in, Low Lint 100% Wool
	05706	9 in, White Foam

### Tech Tip


If during the scratch refinement process you used the 3M™ Trizact™ Hookit™ Foam 5000 grade disc, you can skip wool and go directly to the 3M™ Perfect-It™ Quick Connect White Foam Compounding Pad.

\*Quick Connect, Double Sided

2

## Polishing

Remove compound swirl marks:



- Quickly and effectively remove compound swirl marks and produce an outstanding finish by using 3M™ Perfect-It™ EX Machine Polish and a 3M™ Perfect-It™ Foam Polishing Pad

Product	Part No.	Description
3M™ Perfect-It™ EX Machine Polish	06094	Quart
	06095	Gallon
3M™ Perfect-It™ Polishing Pads*	33285	6 in, Grey Foam
	05707	8 in, Grey Foam

### Tech Tip


Our most advanced machine polish formulation allows for less material use per application.

\*Quick Connect, Double Sided

3

## Swirl Elimination

Permanently eliminate fine swirl marks (especially on dark coloured cars):



- Eliminate fine swirl marks and produce a high gloss finish, even on the most difficult dark coloured vehicles by using 3M™ Perfect-It™ EX Ultrafine Machine Polish and a 3M™ Perfect-It™ Foam Ultrafine Polishing Pad

Product	Part No.	Description
3M™ Perfect-It™ Ultrafine Machine Polish	39062	Pint
	06068	Quart
	06069	Gallon
3M™ Perfect-It™ Ultrafine Polishing Pads*	33286	6 in, Blue Ultrafine Foam
	05708	8 in, Blue Ultrafine Foam

### Tech Tip

When using 3M™ Perfect-It™ Ultrafine Machine Polish, do not buff dry. Make sure to wipe off excess material with a 3M™ Perfect-It™ Auto Detailing Cloth.

\*Quick Connect, Double Sided

## For Finishing Small Areas



**3M™ Perfect-It™ 1 Finishing Material** is a fast cutting finishing material designed to remove 5000 and finer scratches.

- Eliminate the use of traditional rubbing compounds
- Leaves a high gloss finish with minimum swirl marks

Product	Part No.	Description
3M™ Perfect-It™ 1 Finishing Material	36064	Quart
	36065	Gallon
3M™ Perfect-It™ 1 Finishing Pads**	33292	6 in, Teal Foam
	33291	8 in, Teal Foam

### Tech Tip

Use our 3M Perfect-It™ Quick Connect 6 inch pads for small areas and easier control.

\*\*Use with 3M™ Perfect-It™ 1 Finishing Material

For a full list of available 3M™ Paint Finishing Products, visit [3MCollision.com/PaintFinishing](http://3MCollision.com/PaintFinishing)

## Accessories



Product	Part No.	Description
3M™ Hookit™ Clean Sanding Backup Pad	05551	6 in
3M™ Hookit™ Soft Interface Pad	05777	6 in
3M™ Hookit™ Soft Interface Pad	05771	3 in
3M™ Random Orbital Sander Elite Series	28500	6 in 3/16 in Orbit
3M™ Random Orbital Pistol Grip Sander	28353	3 in 1/8 in Orbit
3M™ Elite Series Mini Orbital Sander	28737	1-1/4 in
3M™ Electric Variable Speed Polisher	28391	-
3M™ Quick Connect Adaptor	05752	5/8 in Thread



Product	Part No.	Description
3M™ Perfect-It™ Auto Detailing Cloth	06016	12 in x 14 in Yellow
3M™ Perfect-It™ Auto Detailing Cloth	06020	12 in x 14 in Blue
3M™ Hookit™ Clean Sanding Disc Pad Kit	20427	3 in x 1/2 in
3M™ Perfect-It™ Cleaner Clay	38070	200 g
3M™ Perfect-It™ Clean and Shine	06084	16 oz
3M™ Inspection Spray*	06082	Gallon
3M™ Conditioning Brush	05761	Red
3M™ Perfect-It™ Buffing Apron	06059	Black

\*Requires chemical safe spray bottle

For a full list of available accessories, visit [3MCollision.com/PaintFinishing](http://3MCollision.com/PaintFinishing)

### 3M™ Perfect-It™ EX System:

The 3M™ Perfect-It™ EX System provides technicians with optimal performance every time. The easy clean up and high performance will reduce process time and provide the perfect finish. The additional wet time with these products allow technicians to use less material.

### Système Perfect-It™ EX 3M™

Le système Perfect-It™ EX 3M™ fournit aux techniciens un rendement optimal à tout coup. Le nettoyage facile et le grand rendement permettent de réduire le temps de traitement et de produire un fini parfait. Le temps de contact humide prolongé de ces produits permet aux techniciens d'en utiliser une quantité moindre.

# Introducing 3M™ Perfect-It™ EX Machine Polish

Now part of the 3M™ Perfect-It™ EX Finishing System

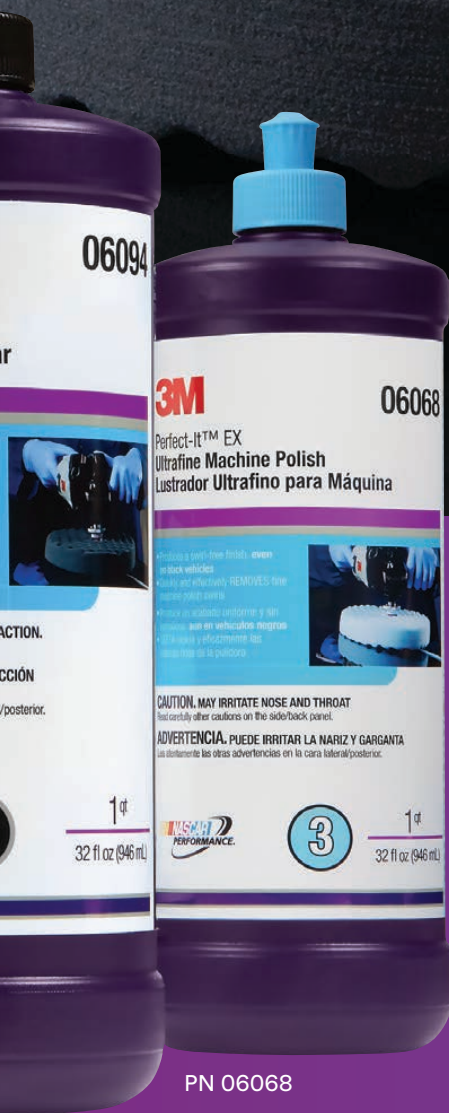
- Better finish, fast
- Stays wet longer, so you use less
- Easier to use and clean up

Learn more at  
[3MCollision.com/EX-Machine-Polish](http://3MCollision.com/EX-Machine-Polish)



PN 36060

PN 06094



## Voici le poli pour application mécanique Perfect-It<sup>MC</sup> EX 3M<sup>MC</sup>

Fait maintenant partie du système de finition Perfect-It<sup>MC</sup> EX 3M<sup>MC</sup>

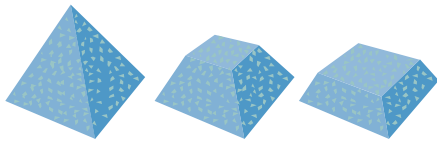
- Procure un meilleur fini, rapidement
- Reste humide plus longtemps, vous en utilisez donc moins
- Utilisation et nettoyage plus faciles

Pour en apprendre davantage, consulter le site  
[3MCollision.com/EX-Machine-Polish](http://3MCollision.com/EX-Machine-Polish).

# Obtenir un fini parfait avec les meilleurs systèmes de finition de 3M.

## Abrasifs Trizact<sup>MC</sup> 3M<sup>MC</sup>

Les abrasifs Trizact<sup>MC</sup> 3M<sup>MC</sup> utilisés pour éliminer et diminuer les défauts de peinture permettent de réduire le temps d'application de pâte et de lustrage. Ils sont composés de pyramides tridimensionnelles de forme précise réparties uniformément sur la surface du disque. Au fur et à mesure que ces structures pyramidales s'usent, une nouvelle couche de minéral intacte est constamment exposée, ce qui confère aux disques une action abrasive uniforme et rapide pendant toute leur durée utile.



## Système de finition Perfect-It<sup>MC</sup> EX 3M<sup>MC</sup>

Le système Perfect-It<sup>MC</sup> EX 3M<sup>MC</sup> permet d'obtenir un rendement optimal à tout coup. Les formules uniques éliminent rapidement les marques ainsi que les autres défauts de surface. Le temps de contact humide prolongé de ces produits permet aux techniciens d'en utiliser une quantité moindre, et le nettoyage facile permet de réduire le temps de travail.

Les tampons à connexion rapide Perfect-It<sup>MC</sup> 3M<sup>MC</sup> sont conçus pour fournir un rendement optimal lorsqu'ils sont utilisés avec système Perfect-It<sup>MC</sup> EX. Ils permettent d'éliminer les marques tourbillonnantes sur les surfaces peintes, même sur les voitures de couleur foncée difficiles à lustrer. L'adaptateur à connexion rapide 3M<sup>MC</sup> facilite l'échange entre les tampons à polir et les tampons pour l'application de pâte à poncer.



## Conseils techniques

Pour éliminer les aspérités de saleté ou aplanir les défauts de surface d'une couche transparente, le fait d'utiliser un abrasif applicable à sec, comme le disque de finition en pellicule abrasive violet Hookit<sup>MC</sup> 3M<sup>MC</sup> vous permet de voir votre travail. Le ponçage à l'eau est un procédé plus salissant et exige davantage de temps pour assécher la surface de travail et ainsi voir si le défaut est éliminé du panneau. Selon la taille du défaut, 3M recommande d'utiliser un disque de finition en pellicule abrasive violet de grain P2000 pour la majorité des applications. La puissante action abrasive est toujours là, mais le fini est plus fin, vous permettant d'épargner du temps de traitement précieux. Pour une texture grossière et de grosses aspérités de saleté, un disque de finition en pellicule abrasive violet de grain P1500 est encore une option envisageable.


L'utilisation des disques en mousse Hookit<sup>MC</sup> Trizact<sup>MC</sup> 3M<sup>MC</sup> de grains 3000 et 5000 vous permettra de commencer le processus de polissage à l'aide d'un abrasif. En utilisant les disques en mousse Hookit<sup>MC</sup> Trizact<sup>MC</sup> 3M<sup>MC</sup>, vous pourrez utiliser la pâte à poncer Perfect-It<sup>MC</sup> 3M<sup>MC</sup> avec un tampon en mousse blanc à connexion rapide pour application de pâte Perfect-It<sup>MC</sup> 3M<sup>MC</sup> et ainsi éliminer rapidement les marques de ponçage. L'utilisation d'un tampon en mousse pour application de pâte au lieu d'un tampon à poncer en laine permet de réduire le temps de traitement et de diminuer la quantité de passes supplémentaires nécessaires pour enlever les marques tourbillonnantes, ce qui est très important pour les véhicules de couleur foncée. Un tampon à poncer en laine est plus puissant qu'un tampon en mousse et a tendance à laisser des marques tourbillonnantes plus profondes que le technicien devra éliminer ultérieurement. Un polissage abrasif avec les disques en mousse Hookit<sup>MC</sup> Trizact<sup>MC</sup> 3M<sup>MC</sup> de grains 3000 et 5000 réduit le temps de lustrage et élimine la nécessité d'utiliser un tampon à poncer en laine, ce qui facilite et accélère le travail!

# Élimination et diminution des défauts de peinture.

## Élimination des défauts.

Grains P1200/P1500/P2000/ Système d'élimination des défauts de peinture

– Élimine les aspérités de saleté et aplatit les textures excessives sur de grandes et petites surfaces.



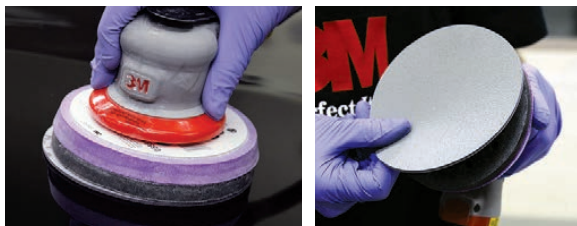
- Utiliser à sec pour accentuer les défauts de surface.
- Poncer les défauts accentués pour harmoniser avec la texture de la surface.

Produit	Grain	Grandes surfaces		Petites surfaces	
		N° de produit	Format	N° de produit	Format
Disque de finition en pellicule violet Hookit <sup>MC</sup> 3M <sup>MC</sup>	P1200	30668	6 po	30368	3 po
	P1500	30667	6 po	30367	3 po
	P2000	30666	6 po	30366	3 po
Disque de ponçage pour couches transparentes Trizact <sup>MC</sup> Hookit <sup>MC</sup> 3M <sup>MC</sup>	P1500	02088	6 po	02094	3 po
Système d'élimination manuelle des défauts de peinture 3M <sup>MC</sup>	Contenu : grains 1000, 1500, 2000, 2500 et 3000			33888	—



## Diminution des marques.

Grain 3000 – Diminue les marques laissées après l'élimination des défauts pour réduire le temps consacré au ponçage à la pâte.



- Utiliser pour réduire le temps consacré au ponçage à la pâte.
- Humecter le disque et toute la surface à poncer avec un flacon pulvérisateur d'eau.
- Pour bien éliminer les marques précédentes, poncer chaque surface cinq fois.

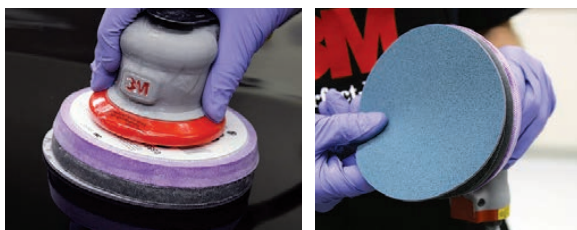
Produit	Grain	Grandes surfaces		Petites surfaces	
		N° de produit	Format	N° de produit	Format
Disque en mousse Hookit <sup>MC</sup> Trizact <sup>MC</sup> 3M <sup>MC</sup>	3000	02085	6 po	02087	3 po

### Conseil technique

Les disques en mousse Hookit<sup>MC</sup> Trizact<sup>MC</sup> 3M<sup>MC</sup> sont conçus pour le ponçage humide. Utiliser trop d'eau fait glisser le disque et en réduit l'action abrasive. Utiliser trop peu d'eau encrasse rapidement l'abrasif.

## Diminution supplémentaire des marques. (Facultatif)

Grain 5000 – Réduit le temps de lustrage en diminuant davantage les marques.



- Utiliser pour réduire davantage le temps consacré au ponçage à la pâte.
- Humecter le disque et toute la surface à poncer avec un flacon pulvérisateur d'eau.
- Pour bien éliminer les marques précédentes, poncer chaque surface cinq fois.

Produit	Grain	Grandes surfaces		Petites surfaces	
		N° de produit	Format	N° de produit	Format
Disque en mousse Hookit <sup>MC</sup> Trizact <sup>MC</sup> 3M <sup>MC</sup>	5000	30662	6 po	30362	3 po

### Conseil technique


Assurez-vous de bien diminuer les marques de la surface poncée avec un disque en mousse Hookit<sup>MC</sup> Trizact<sup>MC</sup> 3M<sup>MC</sup> de grain 3000 en utilisant un disque en mousse Hookit<sup>MC</sup> Trizact<sup>MC</sup> 3M<sup>MC</sup> de grain 5000. Utilisez un motif de ponçage nord, sud, est, ouest pour obtenir une diminution suffisante des marques.

# Finition avec le système de finition Perfect-It<sup>MC</sup> EX 3M<sup>MC</sup>.

1

## Polissage à la pâte

Élimine complètement les marques de ponçage le plus rapidement possible :



- Pour un pouvoir abrasif accru et une production de chaleur réduite, utiliser la pâte à poncer Perfect-It<sup>MC</sup> EX 3M<sup>MC</sup> et le tampon à poncer en laine Perfect-It<sup>MC</sup> 3M<sup>MC</sup>.
- Pour éliminer les charpies et obtenir le meilleur fini, utiliser la pâte à poncer Perfect-It<sup>MC</sup> EX 3M<sup>MC</sup> et un tampon à faible peluchage pour application de pâte Perfect-It<sup>MC</sup> 3M<sup>MC</sup>.
- Pour éliminer les charpies et obtenir le meilleur fini, utiliser la pâte à poncer Perfect-It<sup>MC</sup> EX 3M<sup>MC</sup> et un tampon en mousse pour application de pâte Perfect-It<sup>MC</sup> 3M<sup>MC</sup>.

Produit	N° de produit	Description
Pâte à poncer Perfect-It <sup>MC</sup> EX 3M <sup>MC</sup>	36060	Pinte
	36061	Gallon
Tampons en mousse pour application de pâte Perfect-It <sup>MC</sup> 3M <sup>MC</sup> *	33287	6 po, 100 % laine
	33288	6 po, 100 % laine peu pelucheuse
	33284	6 po, mousse blanche
	05753	9 po, 100 % laine
	33279	9 po, 100 % laine peu pelucheuse
	05706	9 po, mousse blanche

### Conseil technique


Si, pendant le processus d'élimination des marques, vous avez utilisé un disque en mousse Hookit<sup>MC</sup> Trizact<sup>MC</sup> 3M<sup>MC</sup> de grain 5000, vous pouvez sauter l'étape du ponçage à l'aide du tampon en laine et procéder directement au ponçage avec un tampon en mousse blanc à connexion rapide pour application de pâte Perfect-It<sup>MC</sup> 3M<sup>MC</sup>.

\* Connecteur rapide, double face

2

## Polissage

Élimine les marques tourbillonnantes laissées par la pâte :



- Enlever rapidement et efficacement les marques tourbillonnantes laissées par la pâte et produire un fini exceptionnel en utilisant le poli pour application mécanique Perfect-It<sup>MC</sup> EX 3M<sup>MC</sup> et un tampon à polir en mousse Perfect-It<sup>MC</sup> 3M<sup>MC</sup>.

Produit	N° de produit	Description
Poli pour application mécanique Perfect-It <sup>MC</sup> EX 3M <sup>MC</sup>	06094	Pinte
	06095	Gallon
Tampons à polir Perfect-It <sup>MC</sup> 3M <sup>MC</sup> *	33285	6 po, mousse grise
	05707	8 po, mousse grise

### Conseil technique


Notre formule de poli pour application mécanique la plus avancée permet d'utiliser moins de matériau par application.

\* Connecteur rapide, double face

3

## Élimination des marques tourbillonnantes

Élimine en permanence les fines marques tourbillonnantes (particulièrement sur les véhicules de couleur foncée) :



- Éliminer les fines marques tourbillonnantes et produire un fini très lustré, même sur les véhicules de couleur foncée les plus difficiles, à l'aide du poli ultrafin pour application mécanique Perfect-It<sup>MC</sup> EX 3M<sup>MC</sup> et d'un tampon à polir en mousse ultrafin Perfect-It<sup>MC</sup> 3M<sup>MC</sup>.

Produit	N° de produit	Description
Poli ultrafin pour application mécanique Perfect-It <sup>MC</sup> 3M <sup>MC</sup>	39062	Chopine
	06068	Pinte
	06069	Gallon
Tampons à polir ultrafins Perfect-It <sup>MC</sup> 3M <sup>MC</sup> *	33286	6 po, mousse ultrafine bleue
	05708	8 po, mousse ultrafine bleue

### Conseil technique

Lorsque vous utilisez le poli ultrafin pour application mécanique Perfect-It<sup>MC</sup> 3M<sup>MC</sup>, ne lustrer pas à sec. Assurez-vous d'essuyer le surplus de matériau avec un chiffon de finition pour automobiles Perfect-It<sup>MC</sup> 3M<sup>MC</sup>.

\* Connecteur rapide, double face

## Pour la finition de petites surfaces



Le matériau de finition Perfect-It<sup>MC</sup> 13M<sup>MC</sup> est un matériau de finition qui abrase rapidement et qui est conçu pour enlever les marques de ponçage de grain 5000 et plus fin.

- Élimine l'utilisation de pâtes à poncer traditionnelles.
- Laisse un fini très lustré et des marques tourbillonnantes minimales.

Produit	N° de produit	Description
Matériau de finition Perfect-It <sup>MC</sup> 13M <sup>MC</sup>	36064	Pinte
	36065	Gallon
Tampons de finition Perfect-It <sup>MC</sup> 13M <sup>MC</sup> **	33292	6 po, mousse sarcelle
	33291	8 po, mousse sarcelle

### Conseil technique

Utilisez nos tampons à connexion rapide Perfect-It<sup>MC</sup> 3M de 6 po faciles à manier pour les petites surfaces.

\*\* Utilisez-les avec le matériau de finition Perfect-It<sup>MC</sup> 13M<sup>MC</sup>.

Pour obtenir une liste complète des produits de finition de peinture 3M offerts, consultez le site [3MCollision.com/PaintFinishing](http://3MCollision.com/PaintFinishing).

## Accessoires

Produit	N° de produit	Description	Produit	N° de produit	Description		
	Tampon d'appoint de ponçage propre Hookit <sup>MC</sup> 3M <sup>MC</sup>	05551	6 po		Chiffon de finition pour automobiles Perfect-It <sup>MC</sup> 3M <sup>MC</sup>	06016	12 po x 14 po Jaune
	Tampon intermédiaire souple Hookit <sup>MC</sup> 3M <sup>MC</sup>	05777	6 po		Chiffon de finition pour automobiles Perfect-It <sup>MC</sup> 3M <sup>MC</sup>	06020	12 po x 14 po Bleu
	Tampon intermédiaire souple Hookit <sup>MC</sup> 3M <sup>MC</sup>	05771	3 po		Trousse de tampon pour disques de ponçage propre Hookit <sup>MC</sup> 3M <sup>MC</sup>	20427	3 po x 1/2 po
	Ponceuse orbitale à mouvements aléatoires 3M <sup>MC</sup> de série Élite	28500	6 po Orbite de 3/16 po		Argile de nettoyage Perfect-It <sup>MC</sup> 3M <sup>MC</sup>	38070	200 g
	Ponceuse orbitale à mouvements aléatoires à poignée-pistolet 3M <sup>MC</sup>	28353	3 po Orbite de 1/8 po		Produit de nettoyage et de lustrage Perfect-It <sup>MC</sup> 3M <sup>MC</sup>	06084	16 oz
	Mini-ponceuse orbitale 3M <sup>MC</sup> de série Élite	28737	1 1/4 po		Liquide d'inspection pulvérisable 3M <sup>MC</sup> *	06082	Gallon
	Polisseuse électrique à régime variable 3M <sup>MC</sup>	28391	-		Brosse de conditionnement 3M <sup>MC</sup>	05761	Rouge
	Adaptateur de connexion rapide 3M <sup>MC</sup>	05752	Filetage de 5/8 po		Tablier pour lustrage Perfect-It <sup>MC</sup> 3M <sup>MC</sup>	06059	Noir

\* Nécessite un flacon pulvérisateur sécuritaire pour produits chimiques.

Pour obtenir une liste complète des accessoires offerts, consultez le site [3MCollision.com/PaintFinishing](http://3MCollision.com/PaintFinishing).

