

3M™ フレックスマスキナー 6771 / 6773

心地よい手切れ性

フィルム幅方向に手で切ることができます。
また、フィルムにコシがあり、凹凸に追従しやすいため
作業性が向上します。

柔らかくしなやかな基材

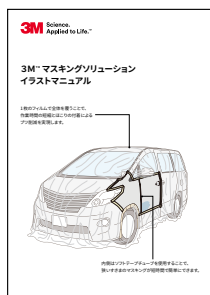
フィルムの両面にコロナ処理がされており、
フレーキングが起きにくく
裏表を気にせずにマスキング作業ができます。



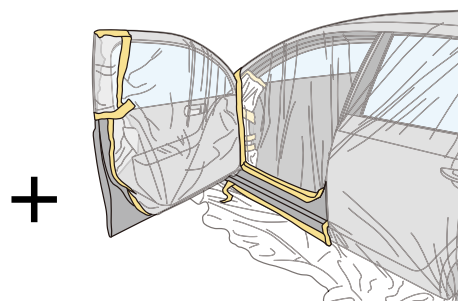
発注品番	製品名	サイズ	1箱の数量	発注単位
6771	3M™ フレックスマスキナー 6771 150MM	150mm × 20m	12 本	12 本
6773	3M™ フレックスマスキナー 6773 300MM	300mm × 20m	12 本	12 本

3M™ マスキングソリューションのご案内

3M™ マスキングソリューションは、マスキング工程における作業効率の向上とブツ発生の低減を実現しています。フレックスマスキナーの登場で、面倒であった内側の細かい部分のマスキングができるようになり、作業性を維持しつつ、ドア等のパーツを装着しながらも車体内側を塗装することが可能になり、塗装品質の向上を新たにご提案致します。



内側編	外側編
<p>STEP1 フィルムを引出し、貼付位置を確認する。</p> <p>STEP2 フィルムを貼付する。</p> <p>STEP3 フィルムを剥がす。</p> <p>注意 剥がす際は、フィルムを引っ張らずに、ゆっくりと剥がす。</p>	<p>STEP1 フィルムを引出し、貼付位置を確認する。</p> <p>STEP2 フィルムを貼付する。</p> <p>STEP3 フィルムを剥がす。</p> <p>STEP4 フィルムを剥がす。</p>



ヒンジ部分に3M™ フレックスマスキナーを使用することで、ドアを開閉しながら塗装することが可能になりました。

3M™ マスキングソリューションのイラストマニュアルをご用意しています。

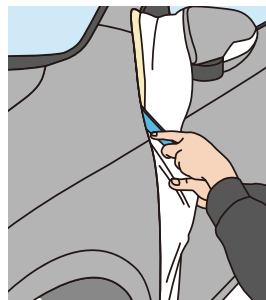



3M™ フレックスマスキナー 使用方法


STEP 1

ドアを閉じ、ドア側に立ち、ドアを閉じたままフィルムを差し込んで張る。外側の塗装部位にあたらないように固定する。

(きわの仕上がりをより向上させる場合、リバーステープ等でエッジ部分を整える)



ヘラ等で仮圧着をする。



フレックスマスキナーをマスキングテープで貼り付けていく。

STEP 2

フェンダー側に立ち、ドアを半開にして外側から張る。外側の塗装部位に当たらないように固定する。

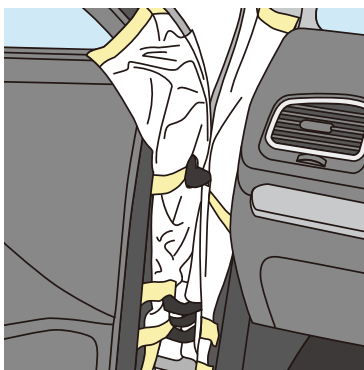
(きわの仕上がりをより向上させる場合、リバーステープ等でエッジ部分を整える)



フレックスマスキナーをマスキングテープで貼り付けていく。

STEP 3

フレックスマスキナーを裂き、ヒンジ/ホース部分を避けて、内側に引き込む。



STEP 4

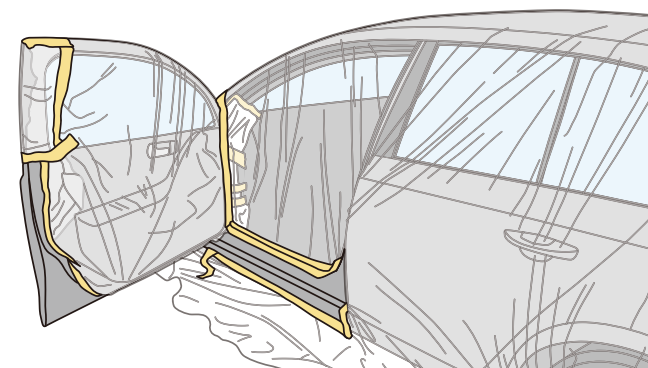
フレックスマスキナーでヒンジ/ホース部分を包み、その端をマスキングテープで貼り付ける。

(ドア側はドアを閉めた時にフレックスマスキナーが剥がれないよう余裕をもって貼り付ける)



STEP 5

ドアにマスキングフィルムを掛け、キワにマスキングテープを貼り、完成。



3M™ マスキングテープ 243J



接着力、のり残りの少なさ、タテ裂けが起こりにくい、アールのとり易さ、シャープな見切りなど、総合的にバランスの取れた製品です。

各種数値は参考値であり、保証値ではありません。仕様及び外観は、予告なく変更されることがありますのでご了承ください。本書に記載してある事項、技術上のデータ並びに推奨は、すべて当社の信頼している実験に基づいていますが、その正確性若しくは完全性について保証するものではありません。使用者は使用に先立って製品が自己の用途に適合するかどうかを判断し、それに伴う危険と責任のすべてを負うものとします。売主及び製造者の義務は、不良であることが証明された製品を取り替えることに限定され、それ以外の責任は負いません。本書に記載されていない事項若しくは推奨は、売主及び製造者の役員が署名した契約書によらない限り、当社は責任を負いません。

3Mは、3M社の商標です。

App StoreはApple Inc.のサービスマークです。Google Playは、Google Inc.の商標です。



スリーエム ジャパン株式会社
オート・アフターマーケット製品事業部
<http://www.mmm.co.jp/aad/>

Please Recycle. Printed in Japan.
© 3M 2020. All Rights Reserved.
AAD-316-B(0320)

カスタマーコールセンター

製品のお問い合わせはナビダイヤルで

0570-011-211

8:45~17:15 / 月~金 (土日祝年末年始は除く)