

医療用品 4 整形用品  
一般医療機器 救急絆創膏 (カテーテル被覆・保護材)  
JMDN コード: 34864000 (70444000)

## メディポア™ プラス パッド ドレッシング

再使用禁止

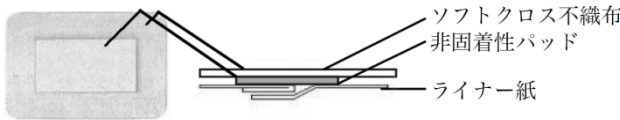
### 【警告】

- 適用部位は、感染の有無を確認するために頻繁に観察してください。
- 万が一、感染の兆候（発赤、膿の浸出、発熱、腫れ、痛み、悪臭など）が認められる場合は、直ちに使用を中止し、適切な治療を受けてください。

### 【禁忌・禁止】

- 再使用禁止  
一度開封して、そのままにしておいた本品を使用することや一度使用したものを再使用することはしないでください。[無菌状態が保持できないため]  
また、一度開封したものを再滅菌して使用することはしないでください。
- 傷やカテーテル刺入部位に感染兆候（発赤、膿の浸出、発熱、腫れ、痛み、悪臭など）がある場合に本品は使用しないでください。[使用した場合、傷の悪化、感染の悪化、治癒の遅延につながる恐れがあるため]
- 本品は縫合糸またはその他の縫合材の代替としては使用しないでください。[創傷が悪化する恐れがあるため]

### 【形状・構造及び原理等】



本品は天然ゴム成分を含まない低アレルギー性アクリル系粘着剤が塗布されたソフトクロスタイプの不織布と非固着性吸収パッドからできています。

人体に接触する部分の組成：

アクリル系粘着剤（粘着テープ部）

ポリエチレンフィルム/レーヨン不織布（パッド部）

### 【使用目的又は効果】

- 救急絆創膏用途  
傷の被覆及び保護、身体の創傷部位の支持等に用いる。
- カテーテル固定用途  
注射針またはカテーテル刺入部位に直接貼付して、その固定に用いる。

### 【使用方法等】

- 準備
  - 本品が良く粘着するよう、体毛が特に多い場合など必要に応じて適用部位を医療用クリッパーやはさみなどを使用し、除毛をしてください。この時、かみそりなどで毛を剃ることはしないでください。[皮膚を傷つけることがあるため]
  - 傷あるいはカテーテル等の刺入部位の周囲を適宜洗浄・消毒してください。
  - 良好な粘着と皮膚障害の防止のため、薬液等は完全に乾燥

させてから貼付してください。

- 4) 本品の滅菌包装が破損していないことを確認し、開封後は直ちに使用してください。
2. 使用方法
  - 1) 開封し滅菌済の本品を取り出してください。
  - 2) ライナー紙を剥がし、粘着面を出します。(図1)
  - 3) カテーテル刺入部位あるいは創傷に本品中央を合わせて貼ります。(図2)
  - 4) カテーテル刺入部位へ適用する場合は、先にカテーテル周囲をよく密着してから周囲をしっかりと粘着させます。
  - 5) 本品中央部から端に向かって静かに押し、良く粘着させてください。(図3)

図1





図2



図3



3. 除去（剥離）方法

- 1) 本品の端を丁寧につかみ、毛根から毛先の方向にゆっくりと剥がします。皮膚に対して持ち上げるというよりも折り返す方が皮膚に過度な負担をかけずに剥がすことができます。
- 2) 医療用粘着剥離剤も本品の簡便な除去に使用することができます。
- 3) 本品の除去の際にカテーテルや他の器具が抜かないように、また創の表面が損傷しないように、カテーテルや皮膚を押さえながら注意して行ってください。
- 4) 本品が創面に固着してしまった場合は、水を浸してゆっくりと剥がしてください。

### 《使用方法に関連する使用上の注意》

- 貼付前に傷や刺入部位およびその周囲の皮膚を洗浄・消毒などによって清潔にしてください。
- 本品を貼付する皮膚は十分に乾かしてください。
- 粘着力が低下し、剥がれる可能性があるため軟膏やクリームなどを塗布した皮膚に本品を貼らないでください。必要な場合は、医師にご相談ください。
- 適切なサイズを選択してください。
- 本品のパッド部分が創縁まで被覆できるように貼付してください。
- 引っ張って伸ばした状態で貼付すると皮膚障害や剥がれの原因となるため注意してください。
- 貼付前に適用部位の止血を行ってください。
- 本品を扱うときには手を清潔にし、手袋を着用するなど、粘着面を汚染しないようにしてください。[汚染した本品を傷やカテーテル刺入部に貼付すると感染する恐れがあるため]
- カテーテル等が引っ張られるなどで本品が剥離しやすい場合は、必要に応じて医療用テープ等で固定するなど補強してください。
- 適用部位は感染症やその他の合併症の兆候があるかどうかを確認するためによく観察してください。感染の兆候（発赤、膿の浸出、発熱、腫れ、痛み、悪臭など）が認められる場合は、直ちに使用を中止し、医師に相談し適切な治療を受けてください。

ご使用に際しては、この添付文書を必ずお読みください。  
また必要なときに読めるように大切に保管してください。

- ・本品は施設で定められた方法または医師、看護師の指示に従って交換してください。また、傷からの浸出液などが不織布表面まで浸透している場合、濡れ、発汗、汚染が見られた場合、および縫合糸や他の器具による本品の浮きや穴の発生があった場合は交換してください。
- ・本品はアレルギーテスト実施済みですが、全ての方にアレルギー反応が起こらないというわけではありません。
- ・一度開封または使用した本品を再滅菌して使用しないでください。

#### 【使用上の注意】

##### 1. 重要な基本的注意

- 1) 本品使用にあたり、本添付文書をよくお読みの上、医師または看護師の指示にしたがって、ご使用ください。
- 2) 医師に相談の際にはこの添付文書をお持ちください。
- 3) 粘着製品により皮膚障害を起こしやすい方は必ず事前に医師にご相談ください。
- 4) 本品使用中に皮膚障害と思われる症状（発赤、発疹、痒み、水疱、腫れ、表皮の剥離など）が現れた場合には、直ちに使用を中止し、医師に相談し適切な治療を受けてください。
- 5) 本品の使用中は感染の兆候（発赤、膿の浸出、発熱、腫れ、痛み、悪臭など）に十分注意してください。また、患者の全身状態の悪化、全身管理の不足等によっても、貼付部に感染症状が現れることがあります。本品の使用中に感染の兆候が認められた場合は、直ちに使用を中止し、医師に相談し適切な治療を受けてください。
- 6) 貼付部に粘着剤による発赤や浸出液等の貯留による浸軟（ふやけ）を起こす場合があります。また、表皮剥離を起こす場合もあるので、本品の使用時には充分な観察を行い、異常が見られた場合には直ちに使用を中止し、医師に相談し適切な治療を受けてください。

##### 2. その他の注意

- 1) 本品は開封後、直ちに使用してください。
- 2) 本品を再滅菌しないでください。
- 3) 本品使用後は医療廃棄物として適切に処理してください。またご家庭の場合は各自自治体の定めた方法で廃棄してください。

#### 【保管方法及び有効期間等】

##### 1. 保管方法

高温・多湿を避けて保管。

##### 2. 有効期間

使用の期限：個包装及び外箱に記載。[自己認証（製造元データによる）]

#### \* 【製造販売業者及び製造業者の氏名又は名称等】

##### 製造販売業者

- \* 名称：スリーエム ジャパン イノベーション株式会社

##### \* 販売業者

名称：スリーエム ジャパン株式会社

TEL：0570-011-321（カスタマーコールセンター）

メディポアは3M社の商標です。

ご使用に際しては、この添付文書を必ずお読みください。  
また必要ときに読めるように大切に保管してください。