











# El sistema para mejorar su rentabilidad.

Pequeñas reparaciones: una oportunidad de negocio en menos de 90 minutos.  
Repare pequeños defectos de forma rápida y fácil gracias a la lijadora ROTEX RO 90 DX.

## Reparación de imperfecciones en 6 pasos.

		 Plato 75mm ø	 Plato 90mm ø
1	Limpiar la zona pintada: <b>Fast Cut XL, Boina y Bayeta verde, ROTEX RO 90 DX</b>		
2	Retirar el material dañado: <b>Cubitron™ II 120+, ROTEX RO 90 DX</b>		
3	Reducir la profundidad del arañazo: <b>Cubitron™ II 220+, ROTEX RO 90 DX</b> <small>*Rociar aparejo en la zona afectada</small>		
4	Lijar el aparejo: <b>Púrpura P500, ROTEX RO 90 DX</b>		
5	Lijar la zona a pintar: <b>Trizact™ 1000/3000, ROTEX RO 90 DX</b> <small>*Rociar pintura en la zona afectada</small>		
6	Limpiar la zona pintada: <b>Fast Cut XL, Boina y Bayeta verde, ROTEX RO 90 DX</b>		

✓ **y listo!**

  
Cambio de plato



powered by

**FESTOOL**  
Automotive Systems