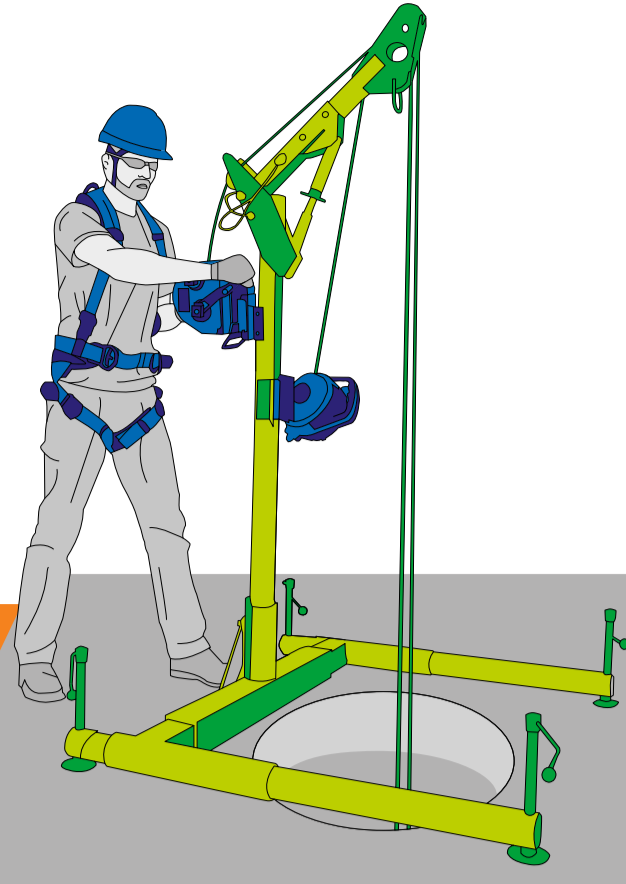


Veilig werken in besloten ruimten

Een besloten ruimte is een moeilijk te betreden werkplek, waar een risico bestaat op verwondingen of ernstige ongevallen door de aanwezigheid van gevaarlijke stoffen of door gevaarlijke omstandigheden. Het is er krap, vaak donker en er zijn weinig vluchtmogelijkheden.



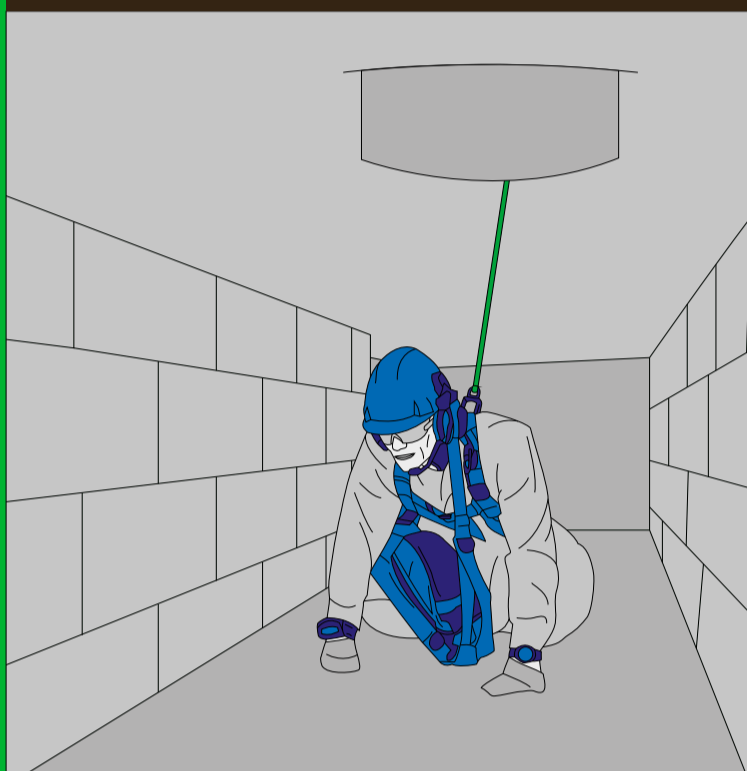

Voorbeelden van besloten ruimten



WAARSCHUWING



Potentiële risicobronnen:



Wat zegt de wet over werken in besloten ruimten?

De Arbowet stelt dat werkgevers verantwoordelijk zijn om:


- De veiligheid van hun werknemers en anderen te verzekeren
- De aanwezige gevaren te identificeren en de risico's te evalueren
- Te bepalen welke voorzorgsmaatregelen er getroffen moeten worden
- Voorzorgsmaatregelen te treffen voor redding bij ongevallen
- Bekwame mensen aan te duiden die hun reddingstaken snel kunnen uitvoeren in een noodgeval
- Betrokken personen de juiste training en valbeschermingsuitrusting te bieden

De ABC's van valbescherming voor besloten ruimten



Ankerpunten

Ankerpunten zorgen voor een veilige bevestiging. Ankerpunten variëren per sector, functie en soort installatie. Ze moeten bestand zijn tegen de belasting van een val, veiligheid bieden tijdens hangend werk of tijdens een redding.



Lichaams-ondersteuning

Harnassen verdelen de krachten van een val over de bovenbenen, het bekken, de borst en de schouders. Ze zorgen dat er een verbindingpunt is op het lichaam van de arbeider voor het valbeveiligingssysteem.



Verbindingsmiddelen

Producten zoals schokdempende of meelopende vallijnen verbinden het harnas van de arbeider met een ankerpunt.



Afdaling en redding

Afdalings- en reddingssysteem worden gebruikt bij toetreding en redding binnen een besloten ruimte.



Educatie

Wij bieden een reeks gecertificeerde trainingen aan met betrekking tot werken op hoogte. Deze vinden plaats bij u op locatie of in onze moderne trainingsfaciliteit.



Valbescherming voor gereedschap

Helpt om werkomgevingen veiliger en productiever te maken door het aantal incidenten met vallende objecten te verminderen.

Training

3M valbeveiliging biedt verschillende trainingen aan voor werken in besloten ruimten:

- CS1 - Besloten ruimten - Laag risico
- CS2 - Besloten ruimten - Middelhoog risico
- CS3 - Besloten ruimten - Hoog risico
- CS4 - Besloten ruimten - Redding
- CS5 - Besloten ruimten - Opfriscursus CS2

Meer informatie over onze trainingen vindt u hier:

www.3MSafety.nl/valbeveiliging/training

www.3MSafety.be/valbeveiliging/training

Neem contact op



www.3MSafety.nl/valbeveiliging
www.3MSafety.be/valbeveiliging