

3M Science.
Applied to Life.™



NOUVEAU!

Nettoyant 3M™ pour Films de Covering Mats

La Solution pour nettoyer et préserver les films de covering mats

- Nettoyant pour enlever la saleté, la poussière et les traces de pluie sans abîmer l'aspect du film
- Utilisation rapide et facile
- Formulation unique conçue par 3M™ pour un usage professionnel
- Pour film mat uniquement

Nettoyant 3M™ pour Films de Covering Mats

Préservez l'aspect mat de votre film de covering avec cette solution pour nettoyer et entretenir les films de covering mats 3M™ pour usage professionnel. Ce nettoyant enlèvera facilement la saleté ou bien les traces laissées par la pluie sur les films de covering mats.

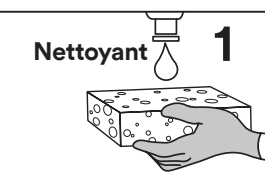
Instruction d'utilisation

Préparation :

Pré-lavez votre véhicule dans un centre de lavage pour enlever la saleté légère.

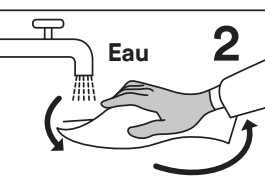
Etape 1 :

Après le pré-lavage de votre véhicule, utilisez le nettoyant 3M™ pour Films de Covering Mats pour enlever la saleté résiduelle.




- Appliquez un peu de nettoyant sur tissu doux, nous vous recommandons la microfibre 3M™, ou sur une éponge et procédez au nettoyage par mouvements circulaires.

Pour les tâches difficiles (les traces de pluie par exemple), nous vous recommandons de déposer le nettoyant sur une éponge blanche 3M™ Scotch-Brite™ humidifiée. Nettoyez en procédant par mouvements circulaires sans mettre de pression pour ne pas rayer le film de covering.



Etape 2 :

- Après le nettoyage, rincez la zone avec une microfibre 3M™ humide ou une éponge.



Etape 3 :

- Utilisez un chiffon doux pour sécher la zone nettoyée et rincée.

Nettoyant 3M™ pour Films de Covering Mats à usage professionnel uniquement. Ne surtout pas utiliser pour nettoyer ou entretenir des Films de Covering Brillants.



3M France
Solutions Commerciales
Boulevard de l'Oise
95006 Cergy-Pontoise Cedex
France
RCS Pontoise 542 078 555
www.3mgraphics.com/fr

05 / 2016
© 3M 2016 All rights reserved.