

3M™ Gas- en dampfilters met Service Life Indicator
6051i en 6055i serie.

Referentiegeds

1 | Wat is de 3M™ Service Life Indicator?

De 3M™ 6051i en 6055i Gas en dampfilters met End of Service Life indicator zijn voorzien van een visuele ESLI (end-of-service-life indicator - levensduurindicator) voor bepaalde organische dampen en blootstellingsconcentraties die u helpt te bepalen wanneer u uw filters moet vervangen.



2 | Wanneer controleren?

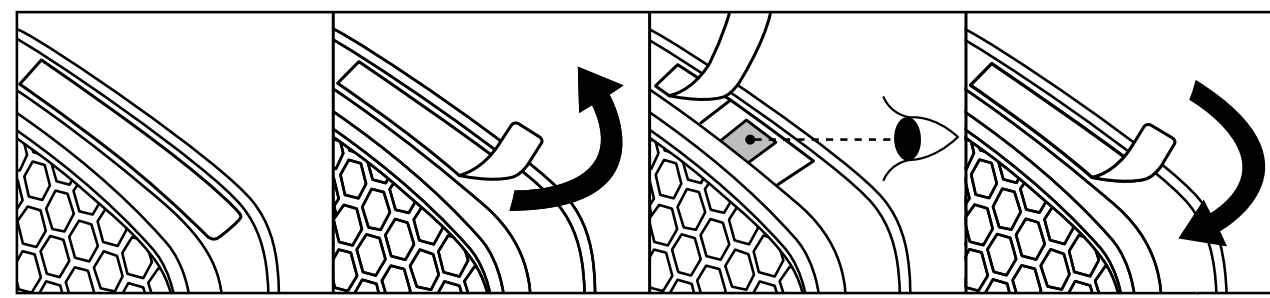


Controleer de indicator regelmatig volgens de instructies van uw werkgever.

Werkgevers:

Raadpleeg de 3M™ Select and Service Life Software op 3Msafety.nl/SLS of 3Msafety.be/SLS om de levensduur te berekenen en te bepalen of ESLI geschikt is voor de omgeving.

3 | De ESLI-balk aflezen en bekijken



De ESLI wordt bedekt door een herbruikbaar flapje dat hem beschermt tegen overspray en vuil. Trek het flapje weg om de ESLI te bekijken. Check of de ESLI onbeschadigd is en er normaal uitziet. Afhankelijk van de hoek waaronder u kijkt, kan de indicator groen op een rode achtergrond zijn of rood op een groene achtergrond. Draai de filter een beetje terwijl u naar de indicator kijkt. (Zie de gebruiksinstructies voor meer informatie.)

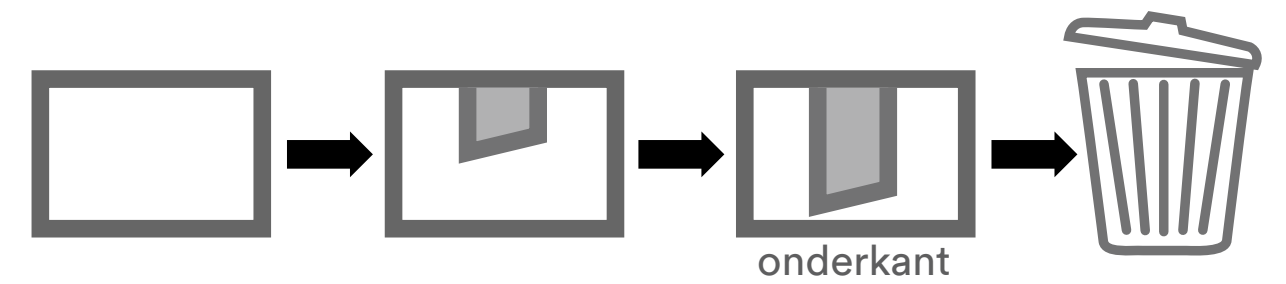
De kleurintensiteit van de indicatorbalk kan licht tot donker zijn, afhankelijk van de verontreinigende stoffen en de blootstellingsniveaus.

Als na 30 dagen nog geen deel van de indicatorbalk zichtbaar is, mag de ESLI niet gebruikt worden als belangrijkste vervangcriterium.

Voorbeelden van hoe de indicator er kan uitzien




4 | De filter vervangen



In een geschikte omgeving* zal de aanduiding van de ESLI afhankelijk zijn van uw specifieke gebruiks- en ademhalingspatronen.

Filters moeten vervangen worden:

- wanneer een deel van de indicatorbalk de lijn bereikt die het einde van de levensduur aangeeft, of
- wanneer de sensoren bedekt raken of moeilijk zichtbaar worden, of
- wanneer de filter fysiek beschadigd is, of
- wanneer de geur of smaak van vervuilende stoffen of irritatie wordt waargenomen in de filter.



Om te bepalen of u op de ESLI kunt vertrouwen als het voornaamste criterium voor vervanging, dient u uw werkgever of de gebruiksinstructies te raadplegen voor meer informatie. Anders vervangt u de filters volgens het bestaande filtervervangschema of de ESLI, afhankelijk van wat zich het eerst voordoet.

