




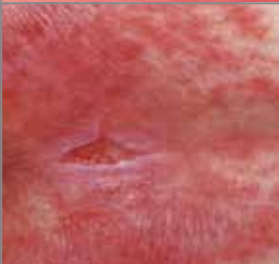



Appliceringsguide - Inkontinensrelaterad dermatit (IAD)

	3M Cavilon™ Continence Care Wipe	3M Cavilon™ Durable Barrier Cream	3M Cavilon™ No Sting Barrier Film
Hudstatus			
Ingen IAD Intakt hud utan rodnad	 Använd efter varje inkontinensperiod		
Lätt IAD Hudrodnad men huden är intakt	 Använd efter varje inkontinensperiod		
Måttlig till svår IAD Hudrodnad med utslag	 Använd efter varje inkontinensperiod	Två gånger om dagen (morgon och kväll)	
Svår IAD Avskavd och vätskande hud, öppna sår kan förekomma	 Använd efter varje inkontinensperiod		24 till 48 timmar

3M Cavilon Wipes

Art nr	Beskrivning	Storlek	Antal/fp	Fp/Levfp
9274	Continence Care Wipes	20 × 30 cm	8	12



3M Cavilon Durable Barrier Cream

- Barriär mot irritation av kroppsvätskor
- Skydd mot skador i samband med inkontines
- Återfuktat mycket torr hud
- Kan användas både på skadad och intakt hud

Applicering

1. Huden skall vara ren och torr innan Cavilon Durable Barrier Cream appliceras.
2. Applicera krämen sparsamt (en ärtas storlek) för att täcka hela det drabbade området. Upprepa vid behov.
3. Om huden känns oljig har för mycket kräm applicerats. Applicering rekommenderas vid var tredje inkontinensepisod.
4. För återfuktning av mycket torr hud applicera dagligen eller vid behov.

Art nr	Beskrivning	Storlek	Antal/fp
3391G	Durable Barrier Cream	28g per tub	12 tuber/fp
3392G	Durable Barrier Cream	92g per tub	12 tuber/fp
3392GS	Durable Barrier Cream	2g per kuvert	20 kuvert/fp



3M Cavilon No Sting Barrier Film

- Primär barriär mot irritation från kroppsvätskor
- Skyddsbarriär mot häftämnen från förband och kirurgiska tejper
- Skydd runt sårkanter mot exudat
- Skydd mot skador orsakade av friktion

Applicering

1. Huden ska vara ren och torr innan applicering av Cavilon No Sting Barrier Film.
2. Applicera en jämn mängd av filmen över hela behandlingsområdet; låt torka (ca 30 sekunder). När spray är lämpligt, håll sprayen med munstycket 10 till 15 cm från huden och applicera en slät, jämn beläggning över hela behandlingsområdet, samtidigt som du rör sprayflaskan i en svepande rörelse. Sprayen är särskilt lämplig när det behandlade området är smärtsamt.
3. Om ett område har missats vid applicering. Låt den första appliceringen torka (cirka 30 sekunder) innan detta område täcks.
4. Om Cavilon No Sting Barriärfilm appliceras på ett område med hudveck eller annan hud-mot-hud kontakt, se till att hudområdena är separerade och låt beläggningen torka innan de återgår till normalläge.
5. Återapplicering rekommenderas var 48-72 timme (vid normal användning) eller oftare vid behov. Vid svår inkontinens, återapplicera var 24 timme.

Art nr	Beskrivning	Storlek	Antal/fp
3343N	Applikatorpinne	1 ml	25 pinnar
3345N	Applikatorpinne	3ml	25 pinnar
3346N	Spray flaska	28ml	12 pinnar



3M Svenska AB
Avd. Hälsovård
Bollstanäsvägen 3
191 89 Sollentuna
Sverige

Tel: 08-92 21 00
Email: kundservice@mmm.com
www.Cavilon.se

3M och Cavilon är varumärken som tillhör 3M Company.
Lämnas till återvinning. Tryckt i Sverige.

© 3M 2015. Alla rättigheter förbehålles. BR53 0050-2 SE 151209