






- 
-  **(EN) Violet Red Bile Agar with MUG**
 -  **(FR) Gélose biliée au cristal violet et au rouge neutre avec MUG**
 -  **(ES) Agar de bilis rojo violeta con MUG**
 -  **(PT) Agar biliar vermelho violeta com MUG**

Product Instructions

Violet Red Bile Agar with MUG

DESCRIPTION

A selective medium with 4-methylumbelliferyl- β -D-glucuronide (MUG) for the detection of coliforms and *Escherichia coli* in food, dairy, and water.

APPLICATIONS

For Laboratory Use Only. Safety Data Sheet available.

PREPARATION OF THE MEDIUM

Suspend 41.6 grams of the powder in 1.0 L of purified water. Mix thoroughly. Heat with frequent agitation. Boil 2 minutes to completely dissolve the powder. DO NOT AUTOCLAVE. Cool to approximately 45°C. Use immediately.

Final pH 7.4 +/- 0.2 at 25°C

COMPOSITION OF THE MEDIUM

Pancreatic Digest of Gelatin 7.0 g, Yeast Extract 3.0 g, Bile Salts #3 1.5 g, 4-methylumbelliferyl- β -D-glucuronide 0.1 g, Lactose 10.0 g, Sodium Chloride 5.0 g, Agar 15.0 g, Crystal Violet 0.002 g, Neutral Red 0.03 g.

Formulation may be adjusted and/or supplemented to meet performance requirements.

STORAGE

2-30°C Hygroscopic. Keep container tightly closed.

DISPOSAL

Follow established laboratory practices.

Disclaimer: 3M disclaims all express and implied warranties including warranties of merchantability or fitness for a particular use. If product is defective, the exclusive remedy is, at 3M's option, replacement, or refund. Except where prohibited by law, 3M will not be liable for any further loss or damage arising from use of this product.

User Responsibility: Users are responsible for familiarizing themselves with product instructions and information. Visit our website at www.3M.com/foodsafety, or contact your local 3M representative or distributor for more information.

EXPLANATION OF SYMBOLS

www.3M.com/foodsafety/symbols

3M Food Safety

3M United States

3M Center
Bldg. 275-5W-05
St. Paul, MN 55144-1000
USA
1-800-328-6553

3M Canada

Post Office Box 5757
London, Ontario N6A 4T1
Canada
1-800-563-2921

3M Latin America

3M Center
Bldg. 275-5W-05
St. Paul, MN 55144-1000
USA
1-954-340-8263

3M Europe and MEA

3M Deutschland GmbH
Carl-Shurz - Strasse 1
D41453 Neuss/Germany
+49-2131-14-3000

3M United Kingdom PLC
Morley Street,
Loughborough
Leicestershire
LE11 1EP

United Kingdom
+(44) 1509 611 611
3M Österreich GmbH

Euro Plaza
Gebaude J, A-1120 Wien
Kranichberggasse 4
Austria
+(43) 1 86 686-0

3M Asia Pacific

No 1, Yishun Avenue 7
Singapore, 768923
65-64508869

3M Japan

3M Health Care Limited
6-7-29, Kita-Shinagawa
Shinagawa-ku, Tokyo
141-8684 Japan
81-570-011-321

3M Australia

Bldg A, 1 Rivett Road
North Ryde, NSW 2113
Australia
61 1300 363 878



3M Health Care

2510 Conway Ave
St. Paul, MN 55144 USA
www.3M.com/foodsafety

© 2016, 3M. All rights reserved.
3M is a trademark of 3M. Used under license in Canada.
34-8716-8586-2

Instructions relatives au produit

Gélose biliée au cristal violet et au rouge neutre avec MUG

DESCRIPTION

Milieu sélectif avec 4-méthylumbelliféryl- β -D-glucuronide (MUG) utilisé pour la détection de coliformes et d'*Escherichia coli* dans les aliments, les produits laitiers et l'eau.

APPLICATIONS

Destiné uniquement à l'usage en laboratoire. Fiche de données de sécurité disponible.

PRÉPARATION DU MILIEU

Suspendre 41,6 grammes de poudre dans 1,0 l d'eau purifiée. Mélanger soigneusement. Chauffer en agitant fréquemment. Faire bouillir pendant 2 minutes pour une dissolution complète de la poudre. NE PAS STÉRILISER À L'AUTOCLAVE. Refroidir à environ 45 °C. Utiliser immédiatement.

pH final 7,4 +/- 0,2 à 25 °C

COMPOSITION DU MILIEU

Digestat pancréatique de gélatine 7,0 g, extrait de levure 3,0 g, Sels biliaires n° 3 1,5 g, 4-méthylumbelliféryl- β -D-glucuronide 0,1 g, lactose 10,0 g, chlorure de sodium 5,0 g, gélose 15,0 g, cristal violet 0,002 g, rouge neutre 0,03 g.

La formule peut être ajustée et/ou complétée afin de respecter les exigences en matière de performance.

STOCKAGE

Entre 2 et 30 °C, hygroscopique. Maintenir le récipient hermétiquement fermé.

ÉLIMINATION DES DÉCHETS

Suivre les pratiques établies en laboratoire.

Renoncement : 3M décline toute garantie explicite et implicite de commercialisation ou d'adaptation dans un but spécifique. Si le produit présente un défaut, le recours exclusif, à l'entière discrétion de 3M, est le remplacement ou le remboursement. Sauf interdiction par la loi, 3M ne sera pas responsable de tout autre préjudice ou dommage découlant de l'utilisation de ce produit.

Responsabilité de l'utilisateur : Il incombe aux clients et aux utilisateurs de connaître les instructions et les informations. Veuillez visiter notre site www.3M.com/foodsafety pour consulter les instructions les plus récentes ou contacter votre représentant ou distributeur 3M.

EXPLICATION DES SYMBOLES

www.3M.com/foodsafety/symbols

3M Food Safety

3M United States

3M Center
Bldg. 275-5W-05
St. Paul, MN 55144-1000
USA
1-800-328-6553

3M Canada

Post Office Box 5757
London, Ontario N6A 4T1
Canada
1-800-563-2921

3M Latin America

3M Center
Bldg. 275-5W-05
St. Paul, MN 55144-1000
USA
1-954-340-8263

3M Europe and MEA

3M Deutschland GmbH
Carl-Shurz - Strasse 1
D41453 Neuss/Germany
+49-2131-14-3000

3M United Kingdom PLC
Morley Street,
Loughborough
Leicestershire
LE11 1EP

United Kingdom
+(44) 1509 611 611
3M Österreich GmbH

Euro Plaza
Gebaude J, A-1120 Wien
Kranichberggasse 4
Austria
+(43) 1 86 686-0

3M Asia Pacific

No 1, Yishun Avenue 7
Singapore, 768923
65-64508869

3M Japan

3M Health Care Limited
6-7-29, Kita-Shinagawa
Shinagawa-ku, Tokyo
141-8684 Japan
81-570-011-321

3M Australia

Bldg A, 1 Rivett Road
North Ryde, NSW 2113
Australia
61 1300 363 878



3M Health Care

2510 Conway Ave
St. Paul, MN 55144 USA
www.3M.com/foodsafety

© 2016, 3M. All rights reserved.
3M is a trademark of 3M. Used under license in Canada.
34-8716-8586-2

Instrucciones del producto

Agar de bilis rojo violeta con MUG

DESCRIPCIÓN

Medio selectivo con 4-metilumbeliferil-β-D-glucurónico (MUG) para la detección de coliformes y *Escherichia coli* en alimentos, productos lácteos y agua.

APLICACIONES

Solo para uso de laboratorio. Hoja de datos sobre seguridad disponible.

PREPARACIÓN DEL MEDIO

Suspenda 41,6 gramos del polvo en 1 l de agua purificada. Mezcle bien. Caliente agitando con frecuencia. Hierva por 2 minutos para disolver el polvo por completo. NO ESTERILICE EN AUTOCLAVE. Enfríe a aproximadamente 45 °C. Úselo inmediatamente.

pH final 7,4 +/- 0,2 a 25 °C

COMPOSICIÓN DEL MEDIO

Digerido pancreático de gelatina 7 g; extracto de levaduras 3 g; sales biliares n.º 3 1,5 g; 4-metilumbeliferil-β-D-glucurónico 0,1 g; lactosa 10 g; cloruro de sodio 5 g; agar 15 g; cristal violeta 0,002 g; rojo neutro 0,03 g.

La fórmula se puede ajustar y/o suplementar para satisfacer los requisitos de rendimiento.

ALMACENAMIENTO

2 a 30 °C higroscópico. Mantenga el recipiente bien cerrado.

DESECHO

Siga los procedimientos de laboratorio establecidos.

Descargo de responsabilidades: 3M renuncia a todas las garantías expresas y tácitas, incluidas las garantías de comerciabilidad o idoneidad para un uso específico. Si el producto es defectuoso, el único remedio es, a elección de 3M, el reemplazo o el reembolso. Salvo cuando lo prohíba la ley, 3M no será responsable de ninguna pérdida ni daño adicional que surja del uso de este producto.

Responsabilidad del usuario: Los usuarios son responsables de familiarizarse con las instrucciones e información del producto. Visite nuestro sitio web en www.3M.com/foodsafety o póngase en contacto con su representante o distribuidor local de 3M para obtener más información.

EXPLICACIÓN DE LOS SÍMBOLOS

www.3M.com/foodsafety/symbols

3M Food Safety

3M United States

3M Center
Bldg. 275-5W-05
St. Paul, MN 55144-1000
USA
1-800-328-6553

3M Canada

Post Office Box 5757
London, Ontario N6A 4T1
Canada
1-800-563-2921

3M Latin America

3M Center
Bldg. 275-5W-05
St. Paul, MN 55144-1000
USA
1-954-340-8263

3M Europe and MEA

3M Deutschland GmbH
Carl-Shurz - Strasse 1
D41453 Neuss/Germany
+49-2131-14-3000

3M United Kingdom PLC
Morley Street,
Loughborough
Leicestershire
LE11 1EP

United Kingdom
+(44) 1509 611 611
3M Österreich GmbH

Euro Plaza
Gebaude J, A-1120 Wien
Kranichberggasse 4
Austria
+(43) 1 86 686-0

3M Asia Pacific

No 1, Yishun Avenue 7
Singapore, 768923
65-64508869

3M Japan

3M Health Care Limited
6-7-29, Kita-Shinagawa
Shinagawa-ku, Tokyo
141-8684 Japan
81-570-011-321

3M Australia

Bldg A, 1 Rivett Road
North Ryde, NSW 2113
Australia
61 1300 363 878



3M Health Care

2510 Conway Ave
St. Paul, MN 55144 USA
www.3M.com/foodsafety

© 2016, 3M. All rights reserved.
3M is a trademark of 3M. Used under license in Canada.
34-8716-8586-2

Instruções do produto

Agar biliar vermelho violeta com MUG

DESCRIÇÃO

Um meio seletivo com 4-metilumbeliferil-β-D-glucuronido (MUG) para a detecção de coliformes e *Escherichia coli* em alimentos, laticínios e água.

APLICAÇÕES

Apenas para uso no laboratório. Ficha de Dados de Segurança disponível.

PREPARAÇÃO DO MEIO

Suspender 41,6 gramas do pó em 1,0 L de água purificada. Misture vigorosamente. Aquecer com agitação frequente. Ferver por 2 minutos para dissolver o pó completamente. NÃO ESTERILIZE EM AUTOCLAVE. Resfriar até aproximadamente 45°C. Utilizar imediatamente.

pH final 7,4 +/- 0,2 a 25°C

COMPOSIÇÃO DO MEIO

Digestão pancreática de gelatina 7,0 g, extrato de levedura 3,0 g, sais biliares nº 3 1,5 g, 4-metilumbeliferil-β-D-glucuronido 0,1 g, lactose 10,0 g, cloreto de sódio 5,0 g, agar 15,0 g, violeta cristal 0,002 g, vermelho neutro 0,03 g.

A formulação pode ser ajustada e / ou completada para atender os requisitos de desempenho.

ARMAZENAMENTO

De 2 a 30°C higroscópico. Mantenha o recipiente totalmente fechado.

DESCARTE

Siga práticas laboratoriais estabelecidas.

Rejeição de Responsabilidade: A 3M não reconhece quaisquer garantias explícitas e implícitas, incluindo garantias de comercialização ou adequação para determinada finalidade. Se o produto estiver com defeito, o único recurso é, a critério da 3M, a substituição ou reembolso. A menos que proibido por lei, a 3M não será responsabilizada por qualquer prejuízo ou dano adicional decorrente do uso deste produto.

Responsabilidade do usuário: Os usuários são responsáveis por se familiarizar com as instruções e informações do produto. Visite nosso website em www.3M.com/foodsafety, ou contate o seu representante ou distribuidor 3M local para obter mais informações.

EXPLICAÇÃO DOS SÍMBOLOS

www.3M.com/foodsafety/symbols

3M Food Safety

3M United States

3M Center
Bldg. 275-5W-05
St. Paul, MN 55144-1000
USA
1-800-328-6553

3M Canada

Post Office Box 5757
London, Ontario N6A 4T1
Canada
1-800-563-2921

3M Latin America

3M Center
Bldg. 275-5W-05
St. Paul, MN 55144-1000
USA
1-954-340-8263

3M Europe and MEA

3M Deutschland GmbH
Carl-Shurz - Strasse 1
D41453 Neuss/Germany
+49-2131-14-3000

3M United Kingdom PLC
Morley Street,
Loughborough
Leicestershire
LE11 1EP

United Kingdom
+(44) 1509 611 611
3M Österreich GmbH

Euro Plaza
Gebaude J, A-1120 Wien
Kranichberggasse 4
Austria
+(43) 1 86 686-0

3M Asia Pacific

No 1, Yishun Avenue 7
Singapore, 768923
65-64508869

3M Japan

3M Health Care Limited
6-7-29, Kita-Shinagawa
Shinagawa-ku, Tokyo
141-8684 Japan
81-570-011-321

3M Australia

Bldg A, 1 Rivett Road
North Ryde, NSW 2113
Australia
61 1300 363 878



3M Health Care

2510 Conway Ave
St. Paul, MN 55144 USA
www.3M.com/foodsafety

© 2016, 3M. All rights reserved.
3M is a trademark of 3M. Used under license in Canada.
34-8716-8586-2