

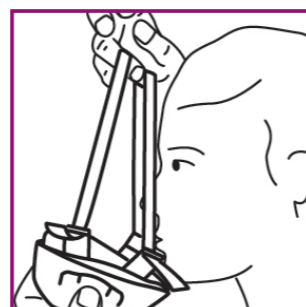
# 3M™ filtrerande halvmask 8825+/8835+ Instruktioner



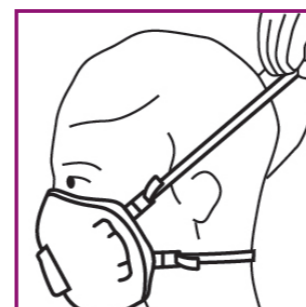
## Instruktioner



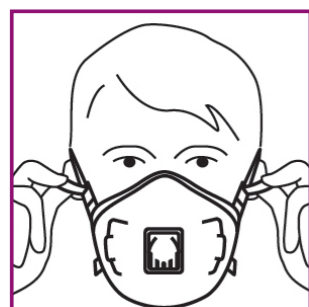
- 1** Trä de övre och undre remmarna genom respektive spänne. Kontrollera att remmarna inte har snurrat sig.



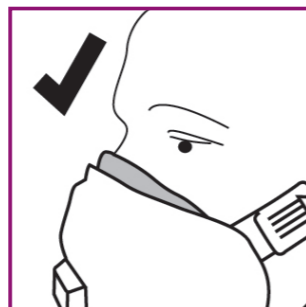
- 2a** Håll masken under hakan med ena handen med näspartiet uppåt. Greppa tag om båda remmarna med den andra handen.



- 3** Dra den övre remmen över hjässan och den undre remmen under öronen. Se till att remmarna inte har snurrat sig.




- 4** Dra åt remmarna så att masken sitter fast. Om du vill späanna fast masken ytterligare drar du i båda remmarna.




- 5a** Se till att masken sluter tätt runt näsan.



Om du vill lossa lite på masken utan att ta bort den trycker du ut spänneas baksida.



- 5b** Tättningen mot ansiktet får inte vara invikt.



- 6** Kontrollera att masken sitter korrekt mot ansiktet innan du går in på arbetsplatsen.

### Obs!

Innan du sätter på dig masken är det viktigt att se till att ansiktet är renrakat. Andningsmaskerna får inte bäras med skäggstubb, skägg eller andra typer av ansiktsbehåring under tätningen eftersom behåringen kan göra att tätningen inte fungerar. Långt hår behöver bindas upp och smycken tas bort så att de inte påverkar maskens tätningsförmåga.


## Tätningsskontroll

- 1** Placera båda händer över maskens framsida. Var försiktig så du inte ändrar på maskens placering
- 2** Gör en häftig INANDNING. Du ska då känna hur masken dras in mot ansiktet något. Om den inte gör det och du känner att det kommer in luft längs med tätningen justerar du maskens placering mot ansiktet och drar åt huvudbanden så att masken sluter tätt. Gör om tätningsskontrollen.

Om du INTE kan få masken att sluta tätt ska du INTE gå in i den förorenade miljön. Prata med din arbetsledarearea.



Om masken ska användas vid mer än ett tillfälle ska tätningen rengöras i slutet av varje pass med 3M 105 Rengöringsservett. Masken ska förvaras i en tät, ren väska eller behållare mellan användningstillfällena.



Andningsskydd	Typ	Skyddsklass
8825+	FFP2 R D	upp till 12 × Hgv
8835+	FFP3 R D	upp till 50 × Hgv

Classification: EN 149:2001+A1:2009

Protection: Dust/Mist/Metal Fume