

Procedimiento para Remover Defectos

1



Remoción Inicial de Defectos

Para defectos grandes y escurrimientos, fije el abrasivo de grano 1000 al bloque de su opción y remueva el defecto a su satisfacción. Para defectos ordinarios o pequeños fije el abrasivo 1500 o 2000 al bloque. Lije el defecto hasta que se quite totalmente. Limpie bien el panel.


2



Refinamiento de Rayas

Refine las rayas del lijado del 1500/2000 con un Disco de Espuma Trizact™ Hookit™ de 3M™ 3000 de 3 pulgadas en una lijadora o a mano con el abrasivo para Remoción de Defectos de Pintura 3000 de 3M™. Lije hasta que todos los rasguños estén refinados. Limpie bien el panel.


3



Pulimento

Pula el área de reparación con una borla pulidora blanca de espuma de 6 pulgadas y el compuesto pulidor apropiado. Limpie bien el panel.

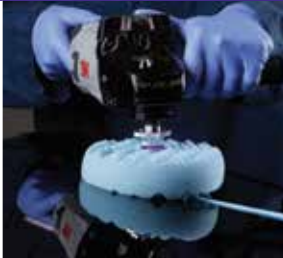
4



Lustrador para Máquina

Lustre el área de reparación con una borla pulidora de espuma gris de 6 pulgadas y el lustrador para máquina apropiado. Limpie bien el panel con un paño de microfibra.

5



Lustrador para Máquina Ultrafino

Lustre a ultrafino el área de reparación con una borla lustradora de espuma azul de 6 pulgadas y un lustrador ultrafino para máquina. Deje una película ligera de lustre en la superficie y limpie el panel con un paño de microfibra.

6



Detallado Final

Limpie el producto lanzado en paneles adyacentes y áreas del marco de puerta. Si esto se hace inmediatamente después de la reparación, mejorará grandemente lo fácil de este paso. Examine la superficie usando la Lámpara SUN GUN™ II de 3M™.

Lista de Productos

Abrasivo de 3M™ Removedor de Defectos de Pintura, grano 1500, PN 33892, PN 33893, PN 33894; Grano 2000, PN 33895, PN 33896, PN 33897

Accesorio de 3M™ Removedor de Defectos de Pintura, PN 33909 (círculo), PN 33910 (rectángulo), PN 33912 (tarjeta)

Disco de Espuma Trizact™ Hookit™ de 3M™, 3000, PN 02087

Inter-Respaldo Suave de Disco Hookit™ de 3M™, PN 05771

Compuesto Pulidor Perfect-It™ EX de 3M™, 1 cuarto de galón, PN 36060

Borla Pulidora de Espuma Perfect-It™ de 3M™, Doble cara, Conexión Rápido, 6 pulgadas, PN 33284

Adaptador de Rápida Conexión de 3M™, rosca de 5/8 de pulgada, PN 05752

Lustrador para Máquina Perfect-It™ EX de 3M™, 1 cuarto de galón, PN 06094

Borla Lustradora de Espuma Perfect-It™ de 3M™, Doble cara, Conexión Rápido, 6", PN 33285

Lustrador para Máquina Ultrafino Perfect-It™ EX de 3M™, 1 cuarto de galón, PN 06068

Borla Lustradora de Espuma Ultrafina Perfect-It™ de 3M™, Doble cara, Conexión Rápida, 6", PN 33286

Tela para Detallado Perfect-It™ de 3M™, PN 06016

Juego de Lámpara SUN GUN™ II de 3M™, PN 16550

Piense en Su Salud

Tapones de Oído E-A-R™ Skull Screws™ de 3M™, PN P1300

Respirador para Partículas de 3M™ N95, PN07185

Lentes Protectores Lexa™ de 3M™, PN 15200



Visite www.3MCollision.com/es para más Procedimientos y vídeos

Instrucción Individual del Producto e Información de Seguridad

Para las instrucciones individuales del producto y las precauciones aplicables, vea las etiquetas de los productos y la literatura asociada con el producto individual en www.3MCollision.com/es

Para las Hojas de Datos de Seguridad del Material asociados con el producto, vea en www.3MCollision.com/es

Información Técnica: La información técnica, recomendaciones y otras declaraciones contenidas en este documento se basan en pruebas o experiencias que 3M considera confiables, pero la exactitud o exhaustividad de dicha información no es garantizada.

Uso del Producto: Hay muchos factores más allá del control de 3M y únicamente dentro del conocimiento y control del usuario que pueden afectar el uso y funcionamiento de un producto de 3M en una aplicación en particular. Dada la variedad de factores que pueden afectar el uso y el rendimiento de un producto de 3M, el usuario es el único responsable por la evaluación del producto de 3M y determinar si es apto para un propósito específico y adecuado para el método de aplicación del usuario.

Garantía, Remedio Limitado y Descargo de Responsabilidad: A menos que una garantía adicional se indique específicamente en el empaquetado o la literatura aplicable del producto de 3M, 3M garantiza que cada producto de 3M cumple con las especificaciones aplicables de productos de 3M al tiempo que 3M envía el producto. 3M NO OFRECE GARANTÍAS O CONDICIONES, EXPRESAS O IMPLÍCITAS, INCLUYENDO, PERO NO LIMITADAS A, CUALQUIER GARANTÍA IMPLÍCITA O CONDICIÓN DE COMERCIALIZACIÓN O IDONEIDAD PARA UN PROPÓSITO PARTICULAR O CUALQUIER GARANTÍA IMPLÍCITA O CONDICIÓN DERIVADA DE UN PROCESO DE NEGOCIACIÓN, COSTUMBRE O USO COMERCIAL. Si el producto de 3M no se conforma con ésta garantía, entonces el remedio único y exclusivo es, a opción de 3M, el reemplazo del producto de 3M o reembolso del precio de la compra.

Limitación de Responsabilidad: Excepto donde esté prohibido por la ley, 3M no será responsable por cualquier pérdida o daño causado por el producto de 3M, ya sea directo, indirecto, especial, incidental o consecuente, sin importar la teoría legal aducida, incluyendo garantía, contrato, negligencia o responsabilidad estricta.



**3M Automotive
Aftermarket Division**
3M Center
Building 223-6N-01
St. Paul, MN 55144-1000
U.S.A.
www.3MCollision.com/es

Recicle por favor. Impreso en EE.UU.
© 3M 2014. Todos los derechos reservados.

3M, Accuspray, Body Schutz, Cubitron, E-A-R, Hookit, Lexa, Platinum, PPS, Rocker Gard, Roloc, Scotch, Scotchblok, ScotchBlue, Scotch-Brite, Skull Screws y Trizact son marcas registradas de 3M Company