



Instalación del panel de aluminio: Adhesivo


1



Limpieza

Lave el camión y el área de reparación con jabón y agua antes de desmontar seguido por un limpiador de superficie que cumpla con las normas de los COV.


2



Ajuste en Seco del Panel

Ajuste en seco todas las partes para asegurarse de un buen ajuste antes de dispensar y aplicar el adhesivo. **Nota: Utilice una cinta de 36 mm como marcas de alineación para determinar la colocación y fijación adecuadas.**

3



Remoción del Panel

Corte la cinta entre los dos paneles y remueva el panel. Utilice guantes de caucho para evitar contaminación.


4



Aplique el Adhesivo

Aplique el adhesivo al reborde lijado del panel del reemplazo. Utilice los guantes de goma para prevenir la contaminación.

5



Ajuste del Panel

Ajuste el panel al panel lateral existente del camión y deslice si es necesario para alinear con la cinta de 36 mm. **Nota: Siempre deslice el panel y nunca lo separe de la superficie de unión. Sostenga con abrazaderas.**

Visite 3MCollision.com/es para más procedimientos y vídeos

Lista de Productos

Concentrado de Jabón para Lavado de Automóviles, 5 galones 3M™ PN 38378



Removedor Especial de Adhesivo 3M™, lata de aerosol de 15 oz, PN 38987



Cinta para Enmascarado Verde de alto desempeño 233+ Scotch®, 36 mm de ancho (1.41"), PN 26338



Reparador de SMC/FRP 3M™- 90, 400 ml. PN 08274



Piense en Su Salud

Tapones para los Oídos E-A-R™ Skull Screws™ 3M™ PN P1300



Respirador de Media Cara 3M™, PN 07182



Lentes Protectores Virtua™ CCS 3M™ con Junta de Espuma, PN 11872



No es una Lista Completa. Seleccione las gafas protectoras, guantes apropiados, protección auditiva, respirador, ropa de protección basándose en su trabajo y evaluación de la exposición.

Instrucción Individual del Producto e Información de Seguridad

Para las instrucciones individuales del producto y las precauciones aplicables, vea las etiquetas de los productos y la literatura asociada con el producto individual en www.3MCollision.com/es

Para las Hojas de Datos de Seguridad asociados con el producto, vea en www.3MCollision.com/es

Información Técnica: La información técnica, recomendaciones y otras declaraciones contenidas en este documento se basan en pruebas o experiencias que 3M considera confiables, pero la exactitud o exhaustividad de dicha información no es garantizada.

Uso del Producto: Hay muchos factores más allá del control de 3M y únicamente dentro del conocimiento y control del usuario que pueden afectar el uso y funcionamiento de un producto de 3M en una aplicación en particular. Dada la variedad de factores que pueden afectar el uso y el rendimiento de un producto de 3M, el usuario es el único responsable por la evaluación del producto de 3M y determinar si es apto para un propósito específico y adecuado para el método de aplicación del usuario.

Garantía, Remedio Limitado y Descargo de Responsabilidad: A menos que una garantía adicional se indique específicamente en el empaque o la literatura aplicable del producto de 3M, 3M garantiza que cada producto de 3M cumple con las especificaciones aplicables de productos de 3M al tiempo que 3M envía el producto. 3M NO OFRECE GARANTÍAS O CONDICIONES, EXPRESAS O IMPLÍCITAS, INCLUYENDO, PERO NO LIMITADAS A, CUALQUIER GARANTÍA IMPLÍCITA O CONDICIÓN DE COMERCIALIZACIÓN O IDONEIDAD PARA UN PROPÓSITO PARTICULAR O CUALQUIER GARANTÍA IMPLÍCITA O CONDICIÓN DERIVADA DE UN PROCESO DE NEGOCIACIÓN, COSTUMBRE O USO COMERCIAL. Si el producto de 3M no se conforma con esta garantía, entonces el remedio único y exclusivo es, a opción de 3M, el reemplazo del producto de 3M o reembolso del precio de la compra.

Limitación de Responsabilidad: Excepto donde esté prohibido por la ley, 3M no será responsable por cualquier pérdida o daño causado por el producto de 3M, ya sea directo, indirecto, especial, incidental o consecuente, sin importar la teoría legal aducida, incluyendo garantía, contrato, negligencia o responsabilidad estricta.

NOTA IMPORTANTE: Por supuesto, hay muchos factores y variables que pueden afectar a una reparación individual, por lo que el técnico y el centro de reparación necesitan evaluar cada aplicación y proceso de reparación específicos, incluyendo las directrices relevantes del vehículo, partes y OEM y determinar qué es apropiado para dicha reparación.



3M Automotive Aftermarket Division
3M Center, Building 223-6N-01
St. Paul, MN 55144-1000
U.S.A.

3M, Accuspray, Dynatron, E-A-R, Green Corps, Highland, Hookit, Lexa, Perfect-It, Platinum, Roloc, Scotch, Scotchblok, Scotch-Brite, Skull Screws, Trizact y Virtua son marcas registradas de la compañía de 3M. Marson es una marca registrada de Alcoa, Inc. Metton es una marca registrada de Metton América, Inc.