

3M™ Système de Collage des Vitrages

Les colles pare-brise

Une gamme de colles mono-composant polyuréthane haute viscosité, durcissant à l'humidité, fournissant un excellent maintien immédiat de tous types de vitrages. Les colles pare-brises ont été développées pour répondre aux spécifications des constructeurs automobiles et passent avec succès le crash test FMVSS 212 avec doubles coussins gonflables de sécurité. Faciles à extruder, disponibles en cartouches ou sachets, 3 types de produit sont disponibles : 1 heure HMLC, 3 heures ou 8 heures.

TEMPS DE LIBÉRATION



Nouveau

Code Simplifié	Description	Type	Unité/Carton	Dimension
58015	3M™ Colle pare-brise 1 Heure HMLC	Cartouche	12	310 ml
50681	3M™ Colle pare-brise 1 Heure HMLC	Sachet	9	415 ml



Code Simplifié	Description	Type	Unité/Carton	Dimension
08613	3M™ Colle pare-brise FC	Cartouche	12	310 ml
08628	3M™ Colle pare-brise FC	Sachet	12	310 ml
08629	3M™ Colle pare-brise FC	Sachet	9	415 ml



Code Simplifié	Description	Type	Unité/Carton	Dimension
08603	3M™ Colle pare-brise	Cartouche	12	310 ml
08615	3M™ Colle pare-brise	Sachet	12	310 ml
08616	3M™ Colle pare-brise	Sachet	9	415 ml

Primaire/Activateur

Formulé pour promouvoir l'adhésion entre le joint de colle pare-brise et le vitrage. Sélectionner le primaire ou l'activateur en fonction du type de vitrages.

Produits 3M / Application	58012 Primaire Une Etape	08617 Primaire transparent	50661 Activateur
Sérigraphie	✓		
Encapsulé (PU ou PVC)			✓
Pré-Primé			✓
Joint PU pré-appliqué			✓
Acier ou Aluminium peint (baie)			✓
Acier ou Aluminium mis a nu (baie)	✓		
Verre nu	✓	✓	

Ne jamais utiliser d'alcool. * Le primaire ne doit pas être exposé directement aux rayons UV. Se référer à la fiche technique d'utilisation.

Code	Description	Type	Unités/Carton	Dimension
58012	3M™ Primaire Une Etape Low VOC	Flacon	6	30 ml
50661	3M™ Activateur	Flacon	6	30 ml
08617	3M™ Primaire	Flacon	12	30 ml

3M

3M France
Produits pour la Réparation Automobile
Boulevard de l'Oise 95006 Cergy-Pontoise cedex
Téléphone : 01 30 31 62 17
Télécopieur : 01 30 31 61 36
E-mail : repaauto.fr@mmm.com
Internet : www.3M.com/fr/repauto

3M (Suisse) SA
Systèmes de Réparation Automobile
Eggstrasse 93, 8803 Rüschlikon
Tel 044 724 91 42
Fax 044 724 94 40
3m-auto.ch@mmm.com
www.3m-auto.ch
www.3m-autoinfo.ch

3M Belgium N.V./S.A.
Automotive Aftermarket Division
Hermeslaan 7
1831 DIEGEM
Tel. (02) 722.51.38
Tel. (02) 722.50.12
www.3mautocarrosserie.be

3M Morocco
Résidence les Alizés La Colline II, N° 33,
RDC, Sidi Maarouf
20 190 Casablanca, Maroc
Tel: 00 212 22 977 977
Fax: 00 212 33 57 84
e-mail: aimifela@mmm.com
Site web: www.3M.com/ma

Merci de recycler, imprimé en France
© 3M 2010. Tous droits réservés
3M est une marque déposée de la société 3M P1190343

3M Solutions Pour La Réparations Automobile 3M™ Système de Collage des Vitrages



Solutions de COLLAGES pour vitrages automobiles

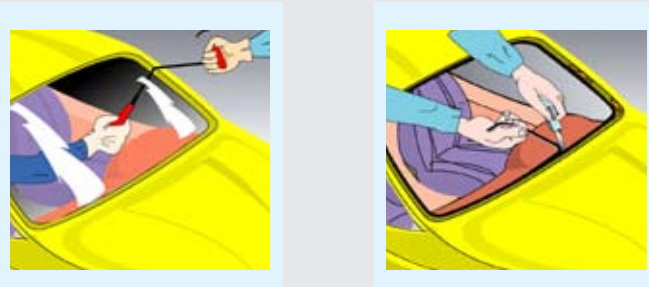
- Une large de gamme de produits de collages
- Une méthode simple pour un maximum de sécurité
- Produits disponible en cartouches ou sachets et sous forme de kits complets
- Une colle pare-brise 1 heure HMLC certifié par un crash test



3M

Une méthode de collage en 3 étapes

ETAPE 1 Préparation de la baie de pare-brise



Déposer l'ancien pare-brise et araser le cordon de colle en laissant une épaisseur uniforme de 1 à 2 mm. Ne jamais utiliser de solvant de nettoyage à base d'alcool. Appliquer le primaire Une Etape 3M 58012 uniquement si le métal est mis à nu pour assurer une protection contre la corrosion. Laisser sécher le primaire 10 minutes minimum


- Toutes les cartouches sont équipées d'un système d'ouverture facile
- Toutes les cartouches peuvent être utilisées avec des pistolets pneumatiques



Gamme de colle pare-brises 3M™ (Cartouches et sachets)

	58015	50681	08613	08628	08629	08603	08615	08616
	310ml	415ml	310ml	310ml	415ml	310ml	310ml	415ml
	60 Minutes		90 Minutes			4 Heures		
	60 Minutes		3 Heures			8 Heures		

Applicateurs 3M™



ETAPE 2 Préparation du Vitrage

Sérigraphie



58012 Low VOC

08603, 08615, 08616, 08613, 08628, 08629, 58015, 50681

- 08605
- 58012

Toujours s'assurer que la zone sérigraphiée noire est propre et non contaminée. Utiliser le nettoyant vitre 3M 08631 ou le nettoyant universel 3M 08984 sur un tampon Scotch-Brite™.

Nettoyer le vitrage dans sa totalité à l'aide du nettoyant vitre 3M 08631 et un tissu haute performance 3M 2010.



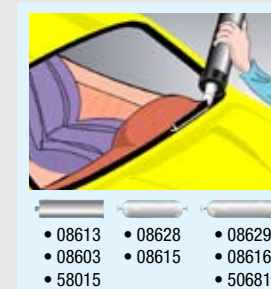
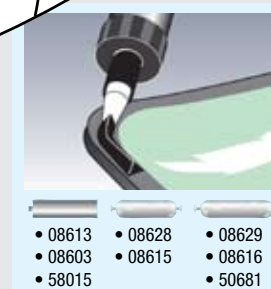
Bien agiter le primaire une étape 3M 58012 pendant 30 secondes avant son utilisation et appliquer une fine couche à l'aide d'un tampon applicateur 3M 08605.

Laisser sécher le primaire pendant 10 minutes minimum.

L'activateur 3M 50661 est à utiliser uniquement avec les vitrages à rebords encapsulés, pré-primés ou avec un joint pré-appliqué. (Se référer à la fiche technique d'utilisation)

Vitrage encapsulé	Vitrage avec Joint PU pré-appliqué	Vitrage pré-primé
50661	PU pré-appliqué 50661	50661
08603, 08615, 08616, 08613, 08628, 08629, 58015, 50681	08603, 08615, 08616, 08613, 08628, 08629, 58015, 50681	08603, 08615, 08616, 08613, 08628, 08629, 58015, 50681
• 08605	• 08605	• 08605
• 50661	• 50661	• 50661

ETAPE 3 Repose du Vitrage



Appliquer la colle pare-brise 3M™ sur le nouveau pare-brise ou sur la baie.

Mettre en place le pare-brise et le nettoyer avec le nettoyant vitre 3M 08631 et un tissu haute performance 3M 2010

Séchage rapide
Temps de Libération Optimal