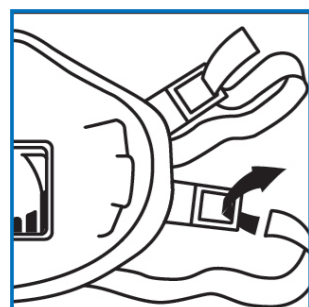


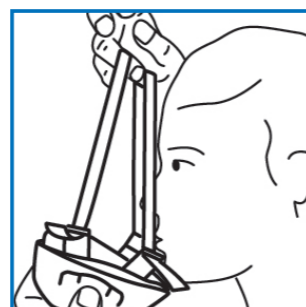
3M™ Respiratori per Polveri 8825+ / 8835+ Istruzioni di indossamento



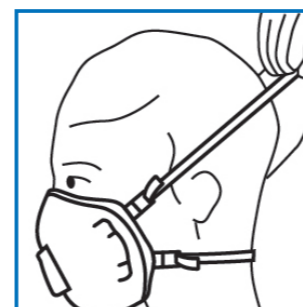
Istruzioni di indossamento



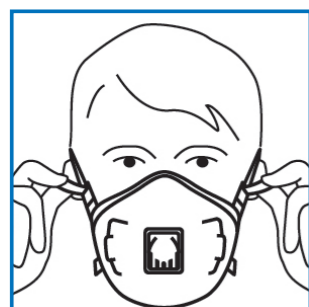
1 Inserire gli elastici superiori ed inferiori nelle rispettive fibbie. Assicurarsi che non siano attorcigliati



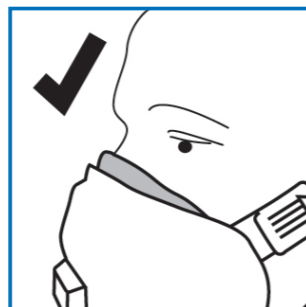
2a Con una mano posizionare il respiratore sotto il mento, con lo stringinaso rivolto verso l'alto. Afferrare con l'altra mano entrambi gli elastici




3 Posizionare l'elastico superiore sulla sommità del capo e quello inferiore sotto le orecchie. Gli elastici non devono essere attorcigliati.



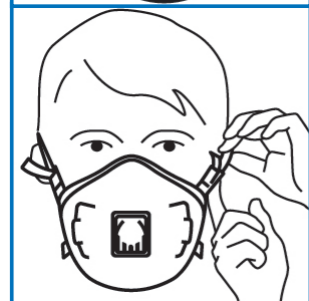
4 Tirare gli elastici per fissare il respiratore al viso. Per aumentare la tensione, tirare uniformemente gli elastici superiore ed inferiore




5a Assicurarsi che il facciale aderisca perfettamente al naso.



6 Prima di utilizzare il respiratore, effettuare la prova di tenuta.



Per allentare la tensione senza rimuovere il respiratore, esercitare una leggera pressione sul retro delle fibbie



5b Verificare che non vi siano pieghe

Note:

Prima di indossare il respiratore, assicurarsi che il viso sia pulito e rasato. I respiratori non devono essere indossati in presenza di barba, baffi e basette che possono impedire una buona aderenza al viso. Assicurati che i capelli lunghi siano ben legati dietro la nuca e non indossare gioielli che potrebbero pregiudicare una buona tenuta al viso.


Prova di tenuta

- 1 Coprire il respiratore con entrambe le mani facendo attenzione a non modificarne la tenuta.
- 2 Espirare con decisione. Se si percepiscono perdite d'aria lungo i bordi, riposizionare il respiratore, regolare la tensione degli elastici e ripetere la prova di tenuta.

Se NON si riesce ad ottenere una perfetta tenuta NON ENTRARE nell'area contaminata e rivolgersi al proprio supervisore.



In caso di riutilizzo del respiratore, il facciale deve essere pulito alla fine di ciascun turno di lavoro, utilizzando la salvietta detergente 3M 105. Tra un turno e l'altro, il respiratore deve essere conservato in un sacchetto pulito e sigillato



Respiratore	Tipo	Livello Massimo di Utilizzo
8825+	FFP2 R D	Fino a 12 volte il TLV
8835+	FFP3 R D	Fino a 50 volte il TLV

Classificazione: EN 149:2001+A1:2009

Protezione: Polveri e Particelle liquide non volatili